



VTU 2020 - Udvikling af praktiksamarbejde

Skolerapport

Tradium

Svarprocent: 39% (238/607)

ennova[®]

Indhold

Introduktion	I
Sammenfatning af undersøgelsens resultater	II
Elevernes præstation, Samarbejde og Information & vejledning samt eventuelle ekstra spørgsmål	III
Prioritering af indsatsen	IV
Baggrundsanalyse	V
Appendix	VI



Rapporten er udarbejdet af **Ennova A/S**

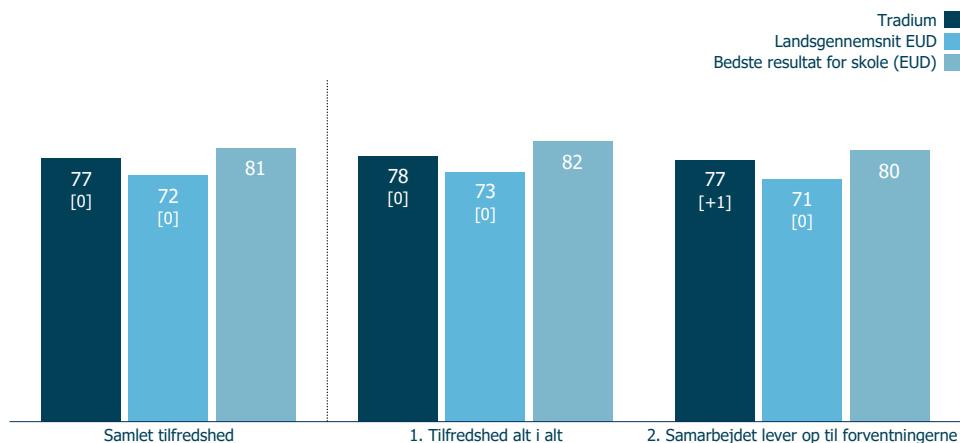
Sammenfatning af undersøgelsens resultater

	Antal mulige svar	Antal svar	Svarprocent 2020
Alle skoler	12484	4419	35%
Lands gennemsnit EUD	12022	4156	35%
Campus Bornholm	78	42	54%
CELF - Center for erhvervsrettede uddannelser Lolland-Falster	297	130	44%
EUC Lillebælt	401	178	44%
EUC Nordvest	245	98	40%
EUC Nordvestsjælland	539	152	28%
EUC Sjælland	651	213	33%
EUC Syd	537	198	37%
HANSENBERG	553	280	51%
Hotel- og Restaurantskolen	564	193	34%
IOOS, Aarhus Universitet	73	39	53%
Kold College	300	144	48%
Københavns Professionshøjskole	71	20	28%
NEXT	729	226	31%
Roskilde Tekniske Skole	2044	408	20%
Rybners	646	223	35%
Skive College	355	182	51%
Skolen for klinikassistenter og tandplejere	193	84	44%
Skovskolen	61	36	59%
Syddansk Erhvervsskole	1698	626	37%
Tradium	607	238	39%
ZBC	1380	446	32%
Lands gennemsnit SOSU	462	263	57%
Randers Social- og Sundhedsskole	9	8	89%
Social- og Sundhedsskolen Fredericia-Vejle-Horsens	19	11	58%
Social- og Sundhedsskolen Fyn	43	38	88%
Social- og Sundhedsskolen Skive-Thisted-Viborg	7	7	100%
Social- og Sundhedsskolen Syd	15	11	73%
Social- og sundhedsuddannelsen, UC Diakonissestiftelsen	17	11	65%
SOSU Esbjerg	12	11	92%
SOSU H	99	58	59%
SOSU Nord	41	24	59%
SOSU Nykøbing F.	41	18	44%
SOSU Østjylland	47	28	60%
UC Syd	26	10	38%
ZBC	86	28	33%
Uddannelser på Tradium			
Bygningsmaler	30	13	43%
Detailhandelsuddannelsen med specialer	16	9	56%
Elektriker	58	13	22%
Frisør	48	17	35%
Industrioperatør	26	15	58%
Kontoruddannelsen med specialer	26	13	50%
Lager- og terminaluddannelsen, trin 1, 2 og 3	39	16	41%
Murer	46	16	35%
Overfladebehandler	29	16	55%
Personvognsmekaniker	125	44	35%
Smedeuddannelsen	49	22	45%
Træfagenes byggeuddannelse	95	34	36%
Vejgodstransportuddannelsen, trin 2 og 3	20	10	50%

Samlet tilfredshed

Her ser du virksomhedernes vurdering af de specifikke spørgsmål under Samlet tilfredshed.

Spørgsmålene i grafen danner det samlede resultat for området Samlet tilfredshed.



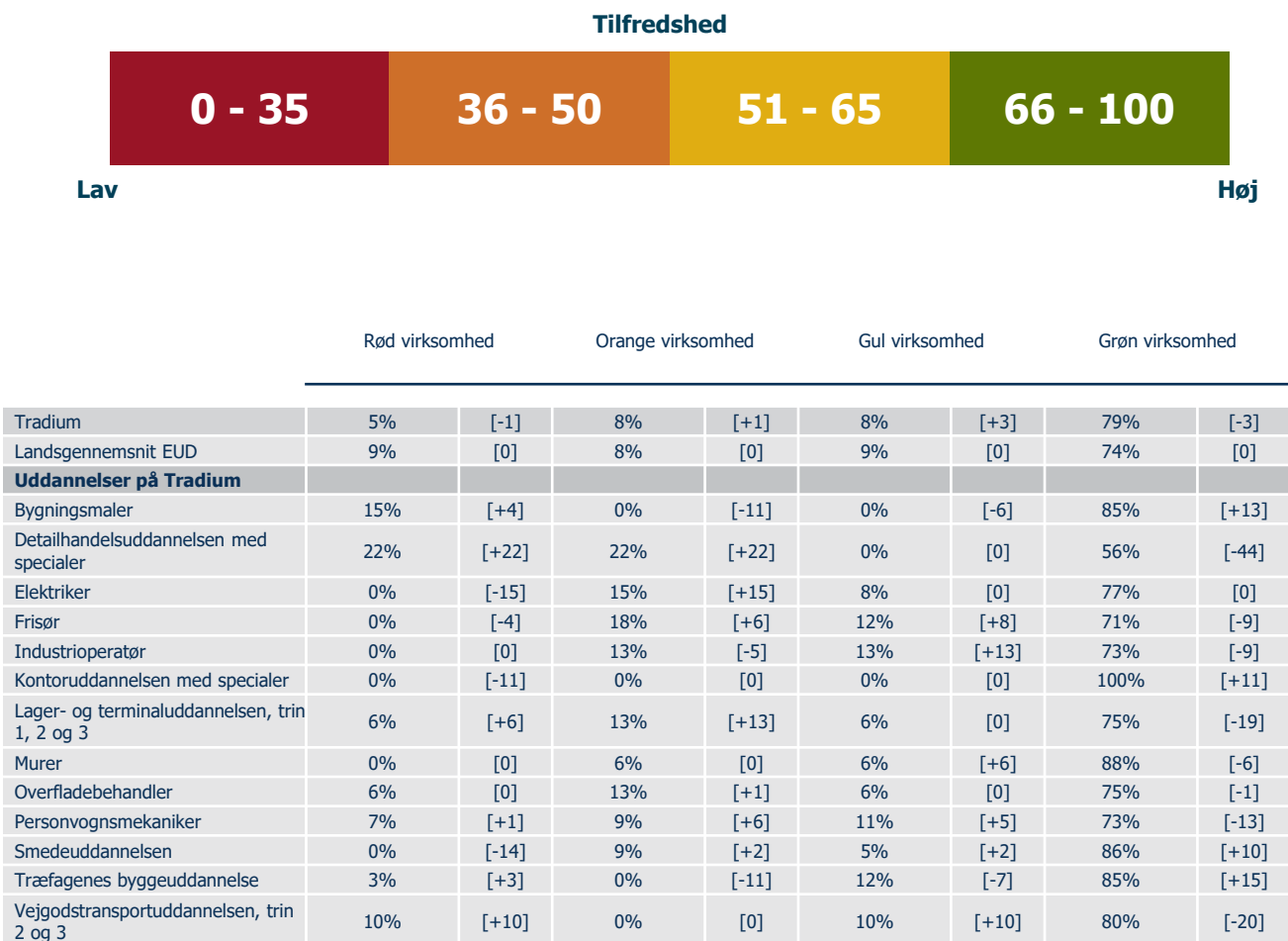
	Samlet tilfredshed	Tifredshed alt i alt	Samarbejdet lever op til forventningerne
Tradium	77 [0]	78 [0]	77 [+1]
Landsgennemsnit EUD	72 [0]	73 [0]	71 [0]
Uddannelser på Tradium			
Bygningsmaler	75 [0]	74 [-2]	75 [+1]
Detailhandelsuddannelsen med specialer	61 [-26]	63 [-26]	56 [-28]
Elektriker	77 [+6]	75 [+4]	79 [+10]
Frisør	76 [-4]	81 [-1]	76 [-2]
Industrioperatør	78 [+2]	78 [+1]	79 [+1]
Kontoruddannelsen med specialer	89* [+12]	90* [+13]	89* [+12]
Lager- og terminaluddannelsen, trin 1, 2 og 3	74 [-10]	75 [-10]	71 [-12]
Murer	83 [+4]	83 [+3]	83 [+5]
Overfladebehandler	75 [+1]	76 [+2]	74 [-1]
Personvognsmekaniker	75 [-6]	75 [-8]	75 [-4]
Smedeuddannelsen	82 [+11]	82 [+12]	81 [+10]
Træfagenes byggeuddannelse	81 [+7]	81 [+6]	80 [+8]
Vejgodstransportuddannelsen, trin 2 og 3	73 [-13]	76 [-10]	71 [-14]

- >80: Særdeles god vurdering
 - 70-79: God vurdering
 - 60-69: Middel til god vurdering
 - 50-59: Dårlig til middel vurdering
 - 40-49: Dårlig vurdering
 - <40: Meget dårlig vurdering
- * Best Practice

Segmentering af virksomheder

Figuren viser, hvordan virksomhederne evaluerer tilfredsheden med samarbejdet med skolen.

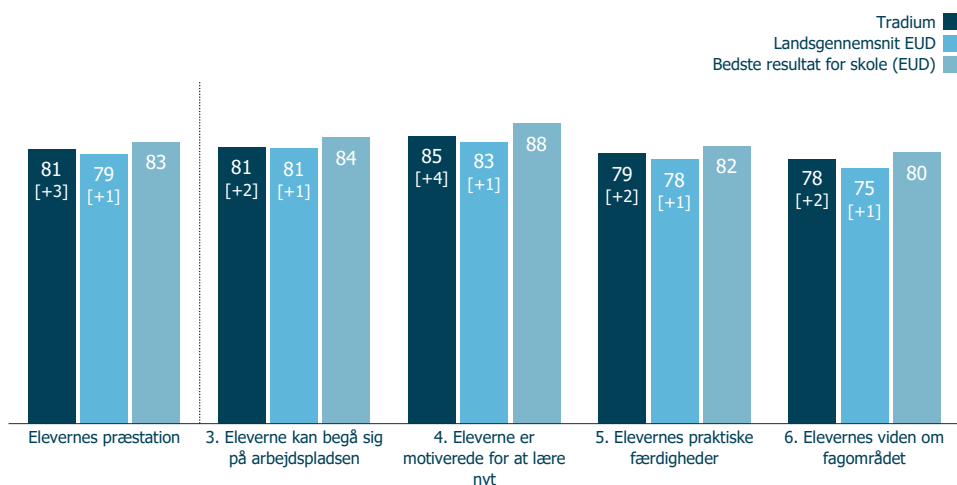
Bemærk at der kun fremgår resultater, hvis der er mindst 5 svar.



Elevernes præstation

Her ser du virksomhedernes vurdering af de specifikke spørgsmål under Elevernes præstation.

Spørgsmålene i grafen danner det samlede resultat for området Elevernes præstation.



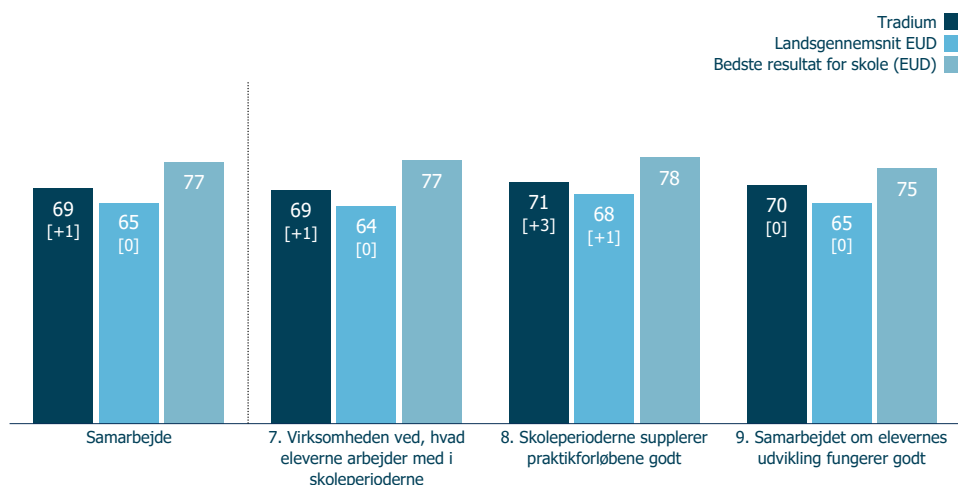
	Elevernes præstation	Eleverne kan begå sig på arbejdspladsen	Eleverne er motiverede for at lære nyt	Elevernes praktiske færdigheder	Elevernes viden om fagområdet
Tradium	81 [+3]	81 [+2]	85 [+4]	79 [+2]	78 [+2]
Lands gennemsnit EUD	79 [+1]	81 [+1]	83 [+1]	78 [+1]	75 [+1]
Uddannelser på Tradium					
Bygningsmaler	78 [-4]	79 [-2]	81 [-1]	77 [-3]	75 [-8]
Detailhandelsuddannelsen med specialer	74 [-22]	74 [-24]	78 [-18]	74 [-19]	69 [-27]
Elektriker	76 [-1]	77 [+1]	81 [-1]	73 [-5]	73 [-1]
Frisør	96* [+10]	97* [+10]	97* [+9]	95* [+7]	94* [+10]
Industrioperatør	81 [+2]	82 [0]	83 [-1]	80 [+3]	81 [+15]
Kontoruddannelsen med specialer	93 [+10]	95 [+12]	94 [+12]	93 [+12]	91 [+6]
Lager- og terminaluddannelsen, trin 1, 2 og 3	82 [+1]	79 [-3]	87 [+5]	80 [-2]	77 [-2]
Murer	77 [+15]	78 [+13]	81 [+15]	74 [+15]	75 [+16]
Overfladebehandler	79 [+1]	78 [0]	85 [+5]	78 [0]	78 [+4]
Personovgsmekaniker	78 [0]	78 [+2]	84 [+4]	75 [-3]	75 [-2]
Smedeuddannelsen	80 [+5]	81 [+6]	81 [+1]	80 [+7]	78 [+7]
Træfagenes byggeuddannelse	77 [+3]	78 [0]	82 [+5]	76 [+6]	72 [+2]
Vejgodstransportuddannelsen, trin 2 og 3	90 [+3]	90 [+4]	91 [+5]	90 [+2]	88 [-1]

- >80: Særlig god vurdering
 - 70-79: God vurdering
 - 60-69: Middel til god vurdering
 - 50-59: Dårlig til middel vurdering
 - 40-49: Dårlig vurdering
 - <40: Meget dårlig vurdering
- * Best Practice

Samarbejde

Her ser du virksomhedernes vurdering af de specifikke spørgsmål under Samarbejde.

Spørgsmålene i grafen danner det samlede resultat for området Samarbejde.



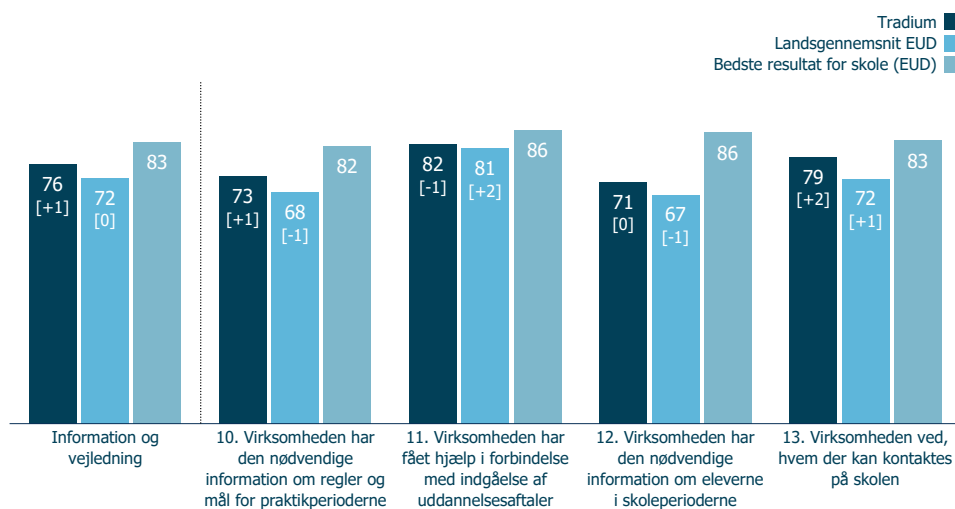
	Samarbejde	Virksomheden ved, hvad eleverne arbejder med i skoleperioderne	Skoleperioderne supplerer praktikforløbene godt	Samarbejdet om elevernes udvikling fungerer godt
Tradium	69 [+1]	69 [+1]	71 [+3]	70 [0]
Lands gennemsnit EUD	65 [0]	64 [0]	68 [+1]	65 [0]
Uddannelser på Tradium				
Bygningsmaler	63 [-2]	64 [+2]	62 [-8]	64 [-2]
Detailhandelsuddannelsen med specialer	40 [-44]	42 [-40]	38 [-51]	42 [-40]
Elektriker	65 [-1]	62 [-4]	74 [+11]	67 [-1]
Frisør	69 [+2]	69 [+2]	75 [+11]	67 [-3]
Industrioperatør	75 [+6]	73 [+4]	74 [+8]	76 [+3]
Kontoruddannelsen med specialer	83* [+23]	83* [+22]	81 [+20]	82* [+25]
Lager- og terminaluddannelsen, trin 1, 2 og 3	66 [-14]	66 [-13]	69 [-8]	59 [-26]
Murer	77 [+12]	73 [+4]	81* [+21]	80 [+14]
Overfladebehandler	64 [+2]	64 [+3]	67 [+7]	71 [+4]
Personvognsmekaniker	72 [-3]	74 [+1]	73 [-6]	71 [-3]
Smedeuddannelsen	77 [+11]	74 [+15]	79 [+7]	76 [+3]
Træfagernes byggeuddannelse	63 [+1]	62 [-4]	63 [+5]	70 [+5]
Vejgodstransportuddannelsen, trin 2 og 3	75 [-2]	76 [-4]	77 [-1]	74 [0]

- >80: Særdeles god vurdering
 - 70-79: God vurdering
 - 60-69: Middel til god vurdering
 - 50-59: Dårlig til middel vurdering
 - 40-49: Dårlig vurdering
 - <40: Meget dårlig vurdering
- * Best Practice

Information og vejledning

Her ser du virksomhedernes vurdering af de specifikke spørgsmål under Information og vejledning.

Spørgsmålene i grafen danner det samlede resultat for området Information og vejledning.



Information og vejledning

Virksomheden har den nødvendige information om regler og mål for praktikperioderne

Virksomheden har fået hjælp i forbindelse med indgåelse af uddannelsesaftaler

Virksomheden har den nødvendige information om eleverne i skoleperioderne

Virksomheden ved, hvem der kan kontaktes på skolen

	76 [+1]	73 [+1]	82 [-1]	71 [0]	79 [+2]
Tradium	76 [+1]	73 [+1]	82 [-1]	71 [0]	79 [+2]
Lands gennemsnit EUD	72 [0]	68 [-1]	81 [+2]	67 [-1]	72 [+1]
Uddannelser på Tradium					
Bygningsmaler	73 [-3]	68 [-4]	79 [-2]	63 [-12]	80 [+3]
Detailhandelsuddannelsen med specialer	64 [-11]	60 [-24]	76 [-18]	62 [-29]	60 [-18]
Elektriker	74 [+9]	75 [+9]	83 [+8]	59 [+2]	70 [+5]
Frisør	78 [+1]	68 [-2]	91 [0]	61 [-8]	89* [+10]
Industrioperatør	75 [+1]	69 [+2]	79 [+1]	65 [-3]	85 [+10]
Kontoruddannelsen med specialer	85* [+14]	83* [+8]	93* [+4]	82 [+24]	79 [+15]
Lager- og terminaluddannelsen, trin 1, 2 og 3	75 [-4]	78 [-3]	78 [-5]	61 [-13]	75 [-4]
Murer	83 [+8]	75 [+7]	89 [+8]	85* [+21]	89* [+3]
Overfladebehandler	79 [-2]	78 [+3]	82 [+2]	71 [-10]	85 [-3]
Personvognsmekaniker	76 [-4]	76 [0]	76 [-7]	81 [+2]	71 [-8]
Smedeuddannelsen	77 [+4]	70 [+3]	88 [+3]	75 [+4]	72 [+3]
Træfagenes byggeuddannelse	76 [+6]	68 [+6]	83 [+9]	67 [+2]	87 [+6]
Vejgodstransportuddannelsen, trin 2 og 3	72 [-8]	75 [-8]	76 [-8]	70 [-3]	70 [-10]

- >80: Særdeles god vurdering
 - 70-79: God vurdering
 - 60-69: Middel til god vurdering
 - 50-59: Dårlig til middel vurdering
 - 40-49: Dårlig vurdering
 - <40: Meget dårlig vurdering
- * Best Practice

Hvordan forbedrer du udviklingen af praktiksarbejdet?

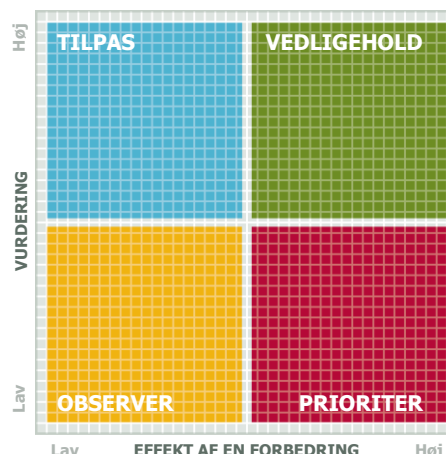
Prioriteringskortene viser vejen



Rapporten har indtil nu vist evalueringerne af praktiksamarbejdet.

Den følgende side skal hjælpe med at udpege de områder der, når de forbedres, vil have den største effekt for virksomhedernes tilfredshed.

Prioriteringskortet som vises på den følgende side, fortæller hvilke spørgsmål man med fordel kan prioritere for at forbedre praktiksamarbejdet. Det er nemlig ikke nok kun at kigge på vurderingen af spørgsmålene. Det er også nødvendigt at sammenholde vurderingen med, hvilken effekt de enkelte spørgsmål har på virksomhedernes tilfredshed.



Sådan tolker du prioriteringskortet

PRIORITER Indsatsområder

Høj betydning + Lav vurdering:

Spørgsmål som ligger i dette felt i prioriteringskortet bør forbedres, idet den lave vurdering ikke modsvarer den høje betydning, som virksomhederne tillægger disse spørgsmål. En forbedring af et spørgsmål vil have stor effekt på den samlede tilfredshed.

VEDLIGEHOOLD Styrker

Høj betydning + Høj vurdering:

I opnår høje vurderinger på spørgsmålene i dette felt. Da deres betydning for den samlede tilfredshed også er høj, skal man BEVARE FOKUS på disse spørgsmål. Som minimum bør spørgsmålets vurdering fastholdes, men enhver forbedring vil have stor effekt på den samlede tilfredshed pga. spørgsmålets høje betydning.

TILPAS Muligheder

Lav betydning + Høj vurdering:

I er gode her, og det kan udnyttes. Spørgsmål som ligger i dette felt tillægges ikke en særlig stor betydning af virksomhederne. I kan udnytte de gode vurderinger til at skabe positiv omtale af jeres uddannelsesområde. I sig selv kan positiv omtale – i og uden for uddannelsesområdet – af de gode vurderinger betyde, at spørgsmålet på sigt kan få en større plads i virksomhedernes bevidsthed og således få en øget betydning for virksomhedernes samlede tilfredshed.

OBSERVER Svagheder

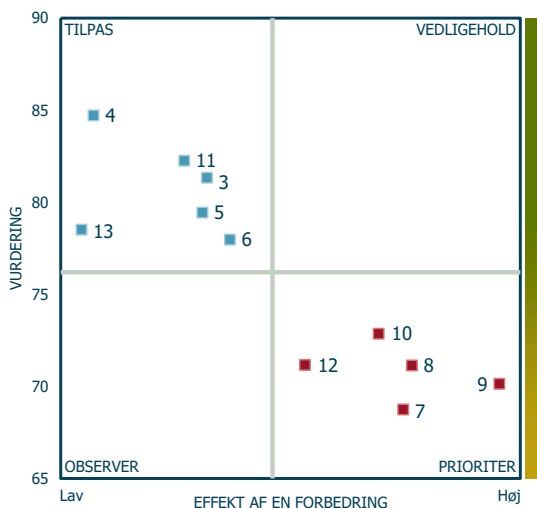
Lav betydning + Lav vurdering:

HOLD ØJE med spørgsmålene i dette felt. Spørgsmålene her vurderes lavt, og selv om de til gengæld ikke tillægges en særlig stor betydning, kan vurderingen alligevel blive FOR lav. Som hovedregel kan spørgsmål under 50 betragtes som meget lave. I kan med fordel også udnytte muligheden for "hurtige sejre" - altså spørgsmål som meget nemt kan forbedres.

Prioritering af indsatsen

Prioriteringskort

Prioriteringskortet viser virksomhedernes vurdering af de specifikke spørgsmål i VTU'en, og den effekt en forbedring vil have på virksomhedernes vurdering af Samlet tilfredshed.



■ PRIORITER

- 7. Virksomheden ved, hvad eleverne arbejder med i skoleperioderne
- 8. Skoleperioderne supplerer praktikforløbene godt
- 9. Samarbejdet om elevernes udvikling fungerer godt
- 10. Virksomheden har den nødvendige information om regler og mål for praktikperioderne
- 12. Virksomheden har den nødvendige information om eleverne i skoleperioderne

■ VEDLIGE HOLD

[Ingen punkter]

■ TILPAS

- 3. Eleverne kan begå sig på arbejdspladsen
- 4. Eleverne er motiverede for at lære nyt
- 5. Elevernes praktiske færdigheder
- 6. Elevernes viden om fagområdet
- 11. Virksomheden har fået hjælp i forbindelse med indgåelse af uddannelsesaftaler
- 13. Virksomheden ved, hvem der kan kontaktes på skolen

■ OBSERVER

[Ingen punkter]

Ekstra spørgsmål

Her ser du virksomhedens vurdering af tillægsspørgsmålene.


Hvordan finder du typisk dine elever/lærlinge?

	Eleven var allerede ansat i virksomheden (fx arbejdsdreng, studiejob, etc.);	Jeg annoncerer selv efter elever/lærlinge	Gennem netværk	Andet
Tradium	27% [+3]	20% [-5]	45% [+3]	33% [0]
Lands gennemsnit EUD	22% [+10]	39% [+15]	43% [+15]	30% [+11]
Uddannelser på Tradium				
Bygningsmaler	15% [+4]	23% [+6]	54% [+10]	38% [-6]
Detailhandelsuddannelsen med specialer	22% [+5]	44% [-23]	11% [+11]	44% [+11]
Elektriker	15% [+15]	8% [+1]	54% [+4]	38% [-19]
Frisør	6% [-2]	29% [-7]	35% [+7]	47% [+7]
Industrioperatør	73% [+23]	13% [-4]	33% [0]	13% [-29]
Kontoruddannelsen med specialer	23% [+18]	62% [-12]	23% [-3]	8% [-3]
Lager- og terminaluddannelsen, trin 1, 2 og 3	38% [+9]	25% [-22]	19% [-10]	31% [+13]
Murer	6% [-16]	13% [+7]	50% [+17]	44% [-6]
Overfladebehandler	63% [+10]	19% [-5]	25% [+7]	13% [+1]
Personvognsmekaniker	23% [-17]	20% [+3]	59% [+5]	32% [+6]
Smedeuddannelsen	14% [-7]	18% [+1]	68% [+16]	18% [-23]
Træfagenes byggeuddannelse	18% [+7]	6% [-1]	48% [-20]	55% [+23]
Vejgodstransportuddannelsen, trin 2 og 3	60% [-7]	10% [-12]	50% [-17]	30% [-3]

Ekstra spørgsmål

Her ser du virksomhedens vurdering af tillægsspørgsmålene.

Tradium ■
 Landsgennemsnit EUD ■
 Bedste resultat for skole (EUD) ■



17. Det er nemt at få kvalificerede elever

Det er nemt at få kvalificerede elever

	Det er nemt at få kvalificerede elever
Tradium	51 [+3]
Landsgennemsnit EUD	51 [+2]
Uddannelser på Tradium	
Bygningsmaler	39 [+1]
Detailhandelsuddannelsen med specialer	52 [-9]
Elektriker	54 [-5]
Frisør	36 [-3]
Industrioperatør	61 [-2]
Kontoruddannelsen med specialer	74* [+11]
Lager- og terminaluddannelsen, trin 1, 2 og 3	60 [+8]
Murer	40 [+2]
Overfladebehandler	54 [+13]
Personvognsmekaniker	42 [+2]
Smedeuddannelsen	57 [+10]
Træfagenes byggeuddannelse	54 [+1]
Vejgodstransportuddannelsen, trin 2 og 3	58 [-6]

- >80: Særlig god vurdering
 - 70-79: God vurdering
 - 60-69: Middel til god vurdering
 - 50-59: Dårlig til middel vurdering
 - 40-49: Dårlig vurdering
 - <40: Meget dårlig vurdering
- * Best Practice

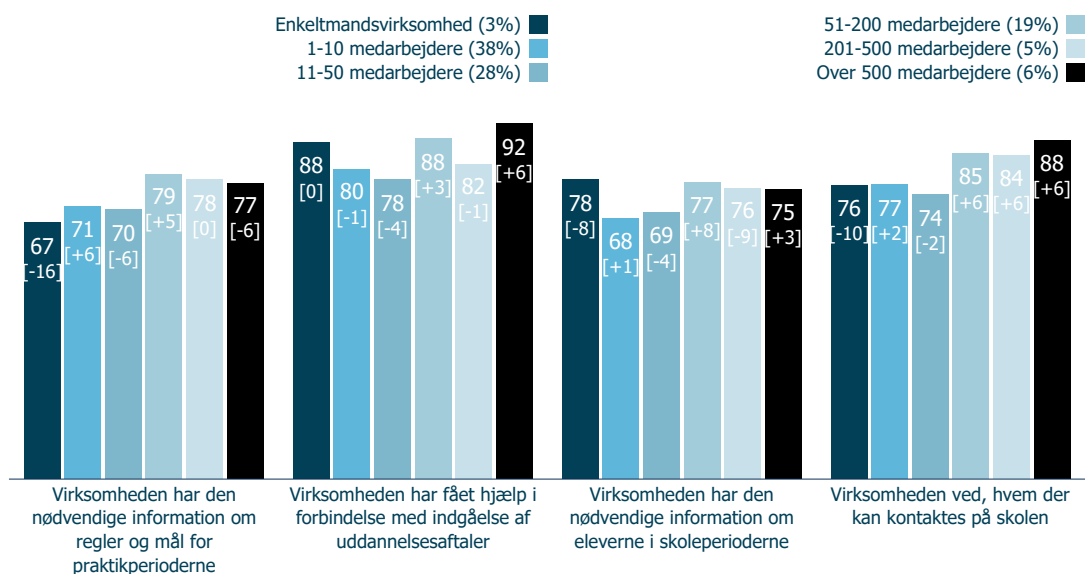
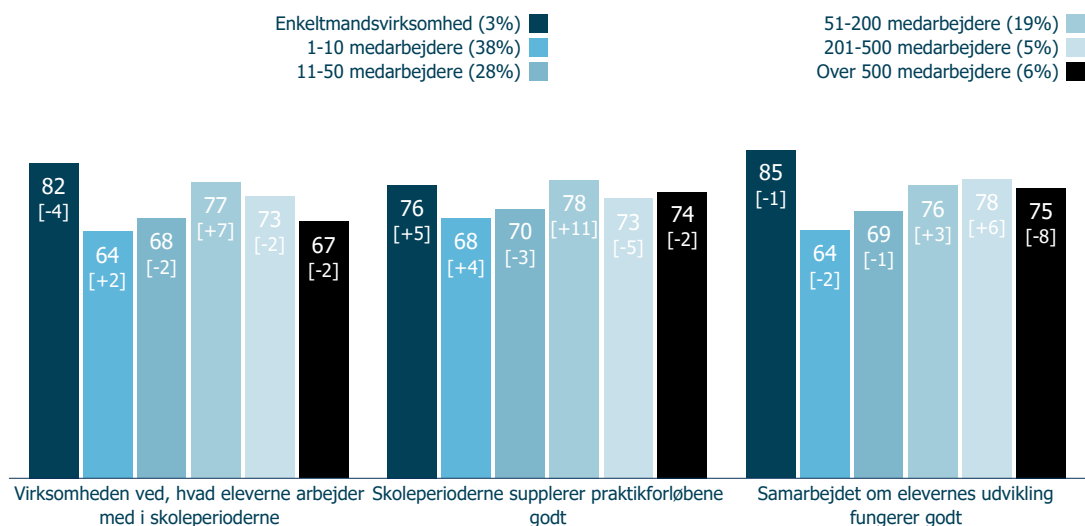
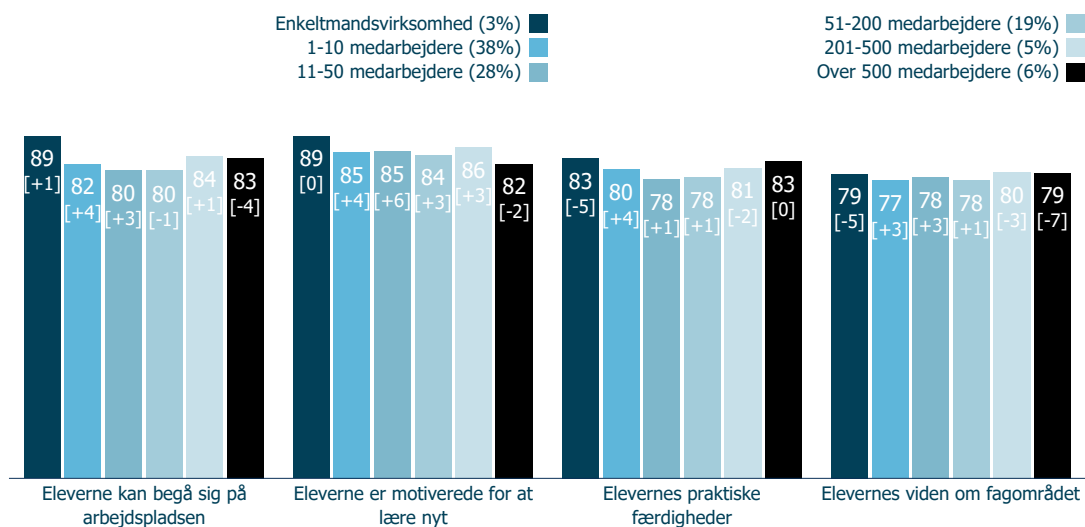
Ekstra spørgsmål

Her ser du virksomhedens vurdering af tillægsspørgsmålene.

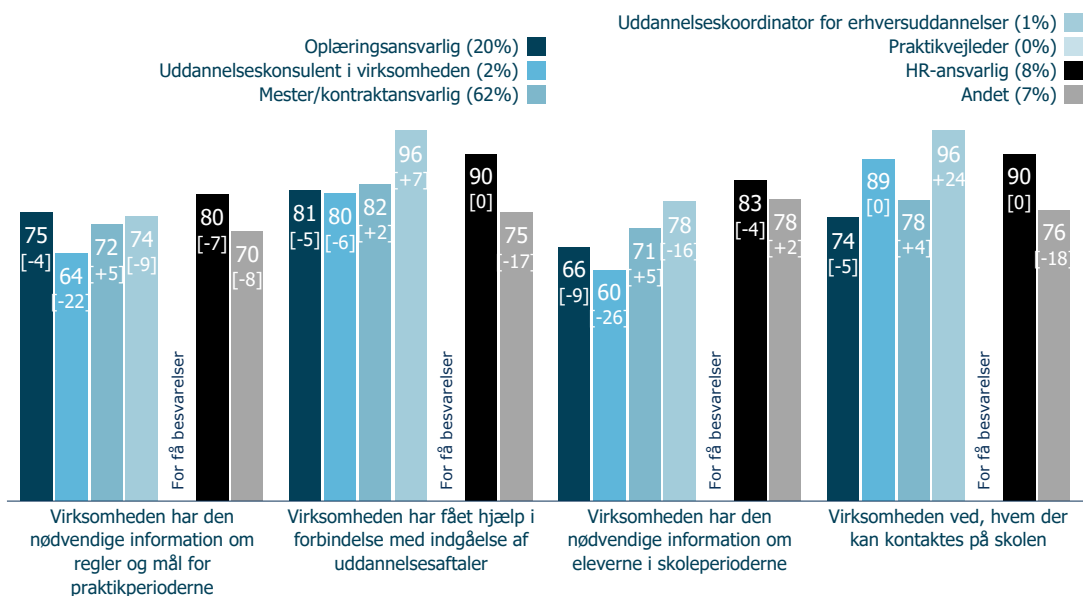
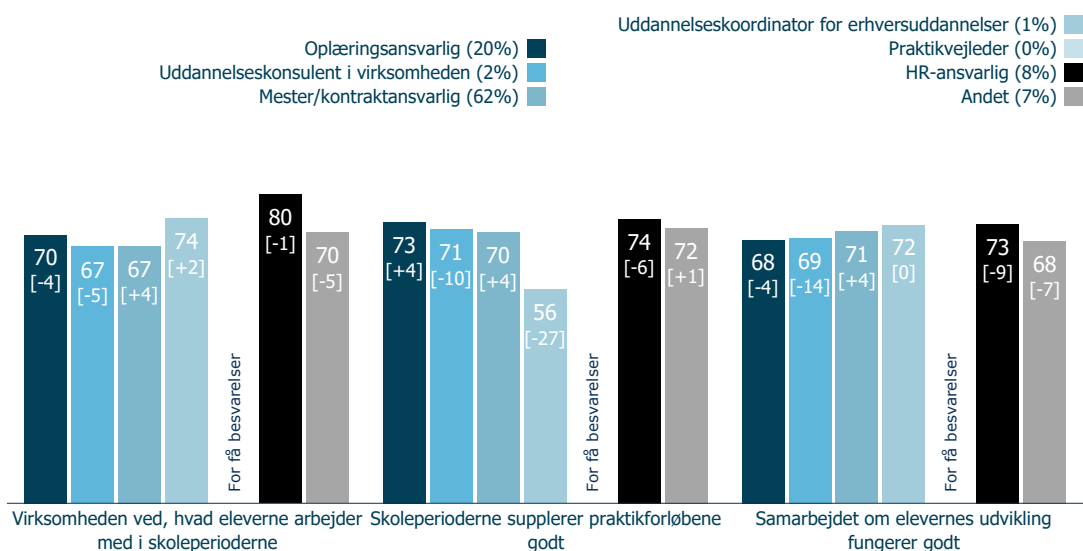
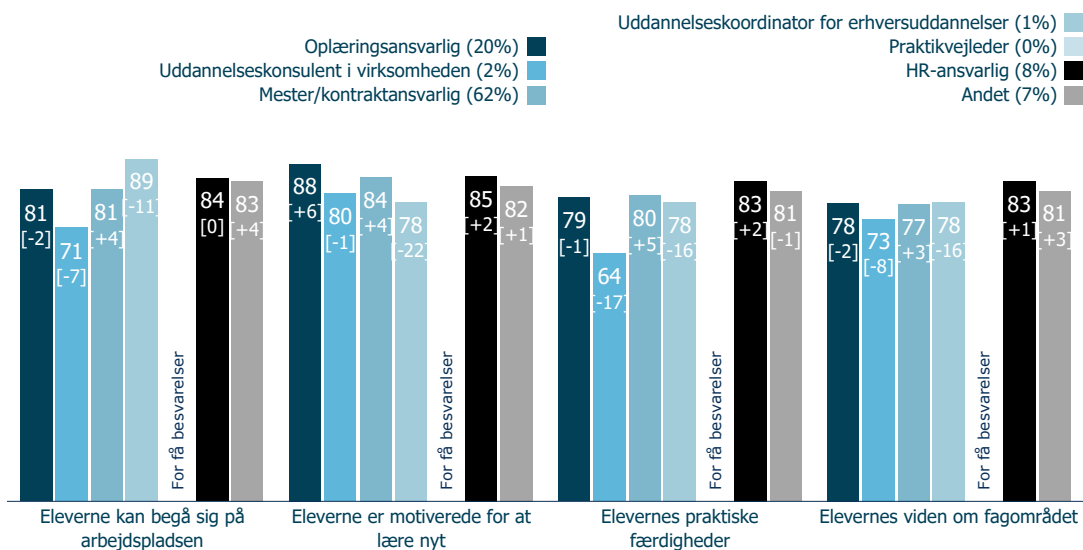
Vil du tegne en uddannelsesaftale med en EUX-elev (erhvervsfaglig student), hvis det er muligt?

	Ja	Nej	Ved ikke
Tradium	27% [-5]	25% [+3]	48% [+3]
Lands gennemsnit EUD	34% [+1]	23% [+1]	43% [-2]
Uddannelser på Tradium			
Bygningsmaler	54% [+4]	38% [+16]	8% [-20]
Detailhandelsuddannelsen med specialer	33% [-17]	11% [+11]	56% [+6]
Elektriker	23% [-13]	38% [+17]	38% [-5]
Frisør	35% [+11]	24% [-16]	41% [+5]
Industrioperatør	33% [0]	7% [+7]	60% [-7]
Kontoruddannelsen med specialer	31% [-22]	0% [-11]	69% [+32]
Lager- og terminaluddannelsen, trin 1, 2 og 3	25% [-22]	19% [+13]	56% [+9]
Murer	31% [-8]	13% [-4]	56% [+12]
Overfladebehandler	31% [-10]	13% [+13]	56% [-3]
Personvognsmekaniker	9% [-11]	43% [+6]	48% [+5]
Smedeuddannelsen	18% [-6]	23% [-1]	59% [+7]
Træfagenes byggeuddannelse	32% [+11]	38% [-5]	29% [-7]
Vejgodstransportuddannelsen, trin 2 og 3	30% [+19]	0% [0]	70% [-19]

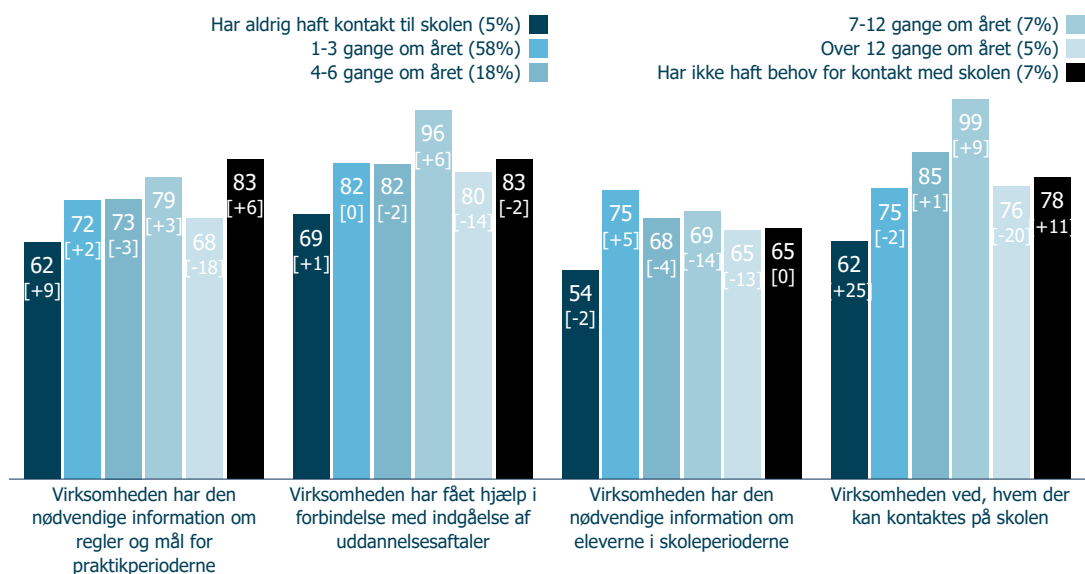
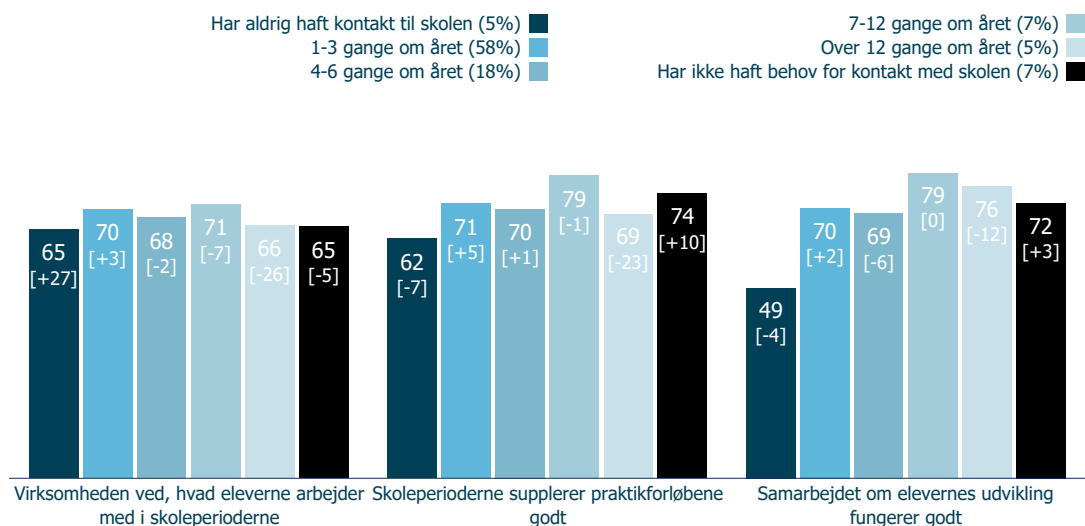
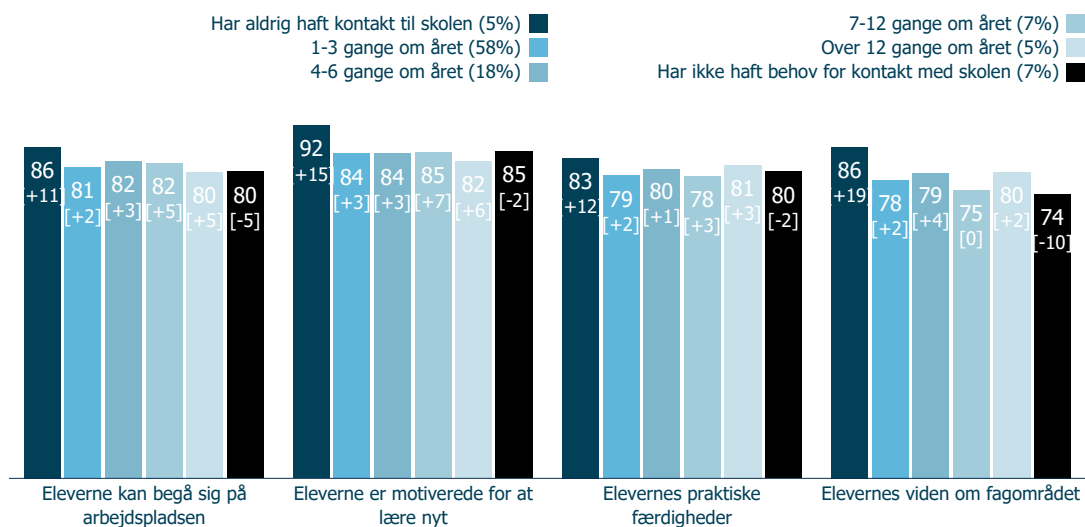
Baggrundsanalyse - Virksomhedens størrelse



Baggrundsanalyse - Din rolle ift. elevens uddannelse

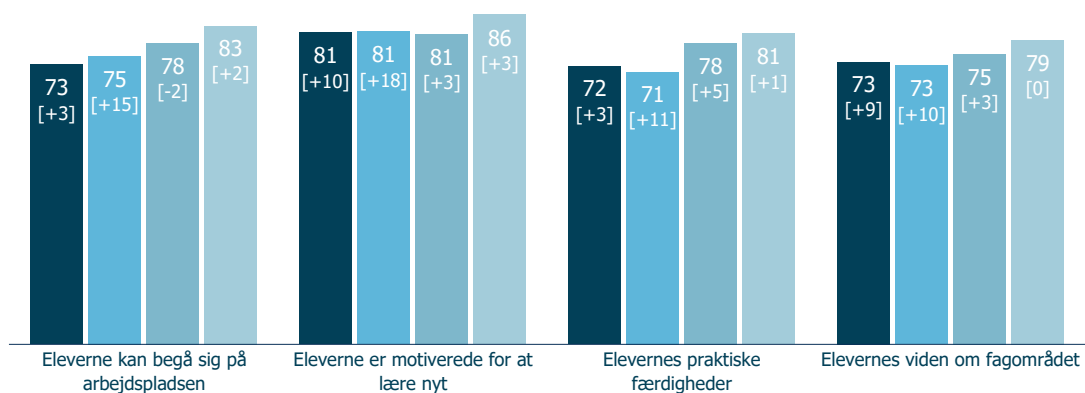


Baggrundsanalyse - Hvor tit er du i kontakt med skolen?

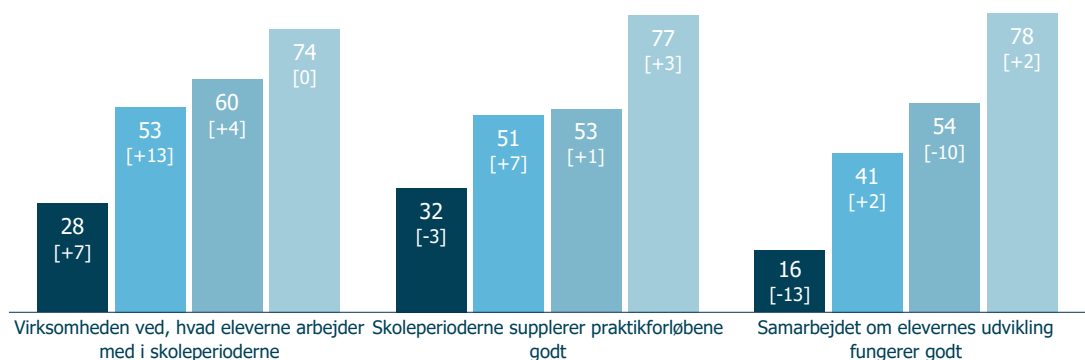


Baggrundsanalyse - Røde, Orange, gule og grønne virksomheder

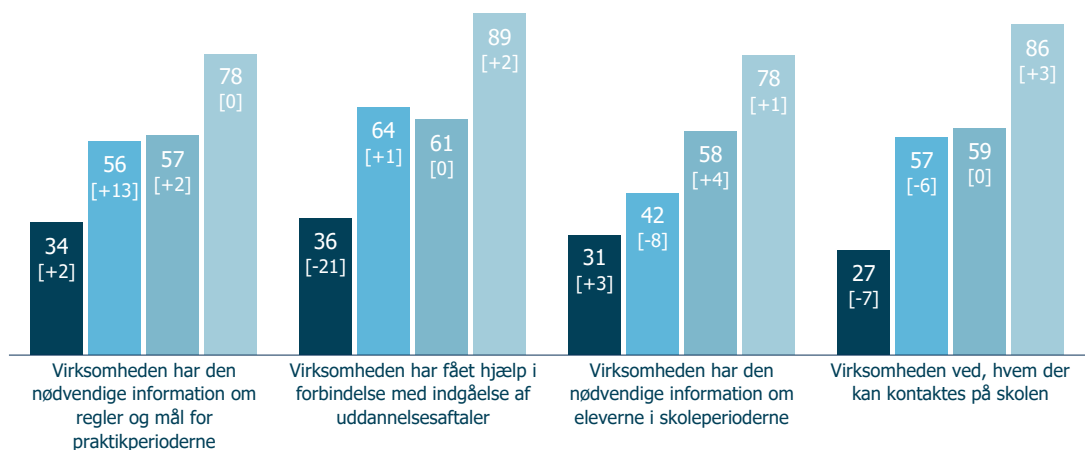
Rød virksomhed (5%)
 Orange virksomhed (8%)
 Gul virksomhed (8%)
 Grøn virksomhed (79%)



Rød virksomhed (5%)
 Orange virksomhed (8%)
 Gul virksomhed (8%)
 Grøn virksomhed (79%)



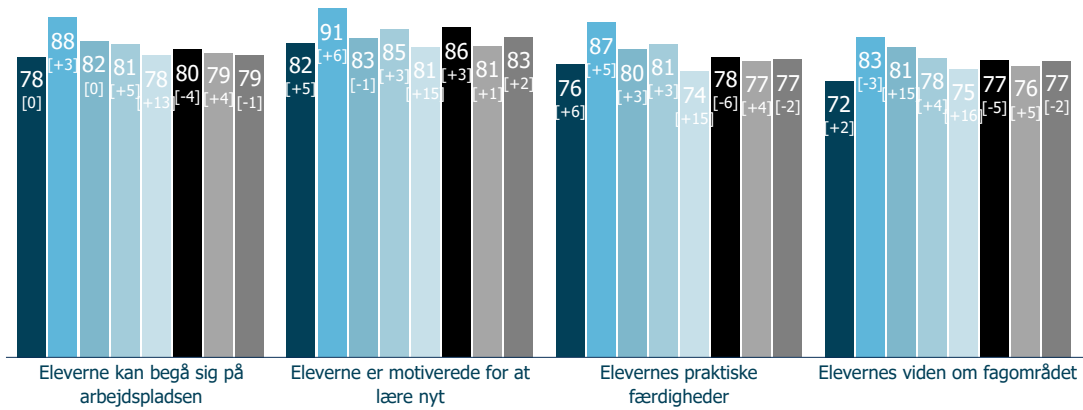
Rød virksomhed (5%)
 Orange virksomhed (8%)
 Gul virksomhed (8%)
 Grøn virksomhed (79%)



Baggrundsanalyse - Virksomhedskonsulent

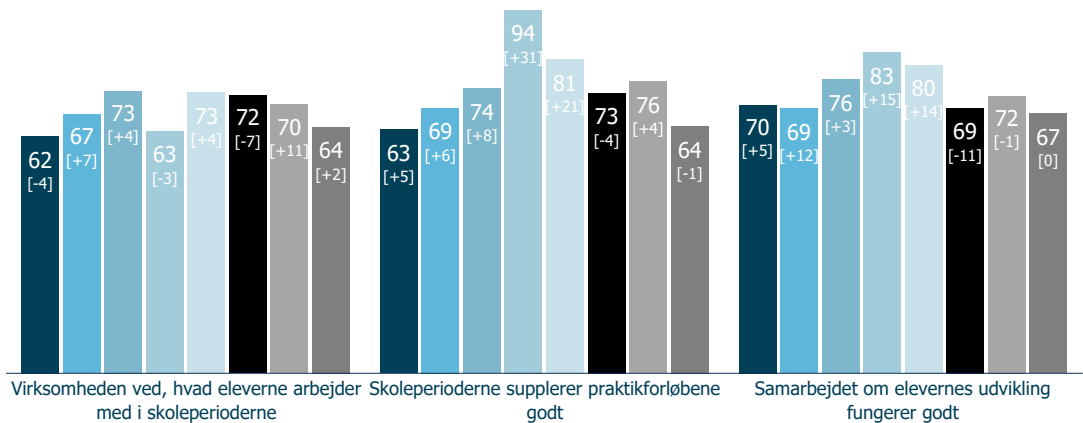
Virksomhedskonsulent - Vagn Børgesen (14%)
 Virksomhedskonsulent - Lonnie og Jeanette (8%)
 Virksomhedskonsulent - Thomas (6%)
 Virksomhedskonsulent - Mikael og Preben (1%)

Virksomhedskonsulent - Vagn og Vivi (7%)
 Virksomhedskonsulent - Niels Erik (30%)
 Virksomhedskonsulent - Mikael (14%)
 Virksomhedskonsulent - Vivi (12%)



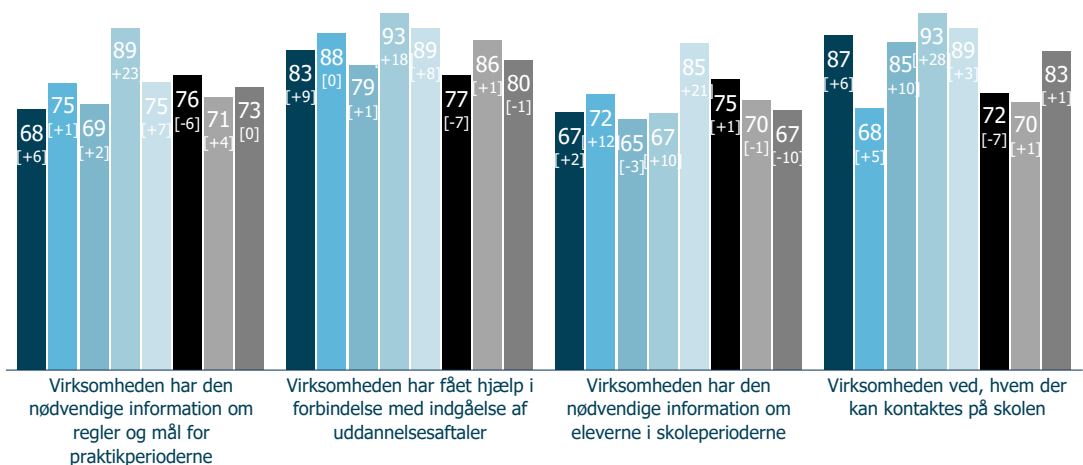
Virksomhedskonsulent - Vagn Børgesen (14%)
 Virksomhedskonsulent - Lonnie og Jeanette (8%)
 Virksomhedskonsulent - Thomas (6%)
 Virksomhedskonsulent - Mikael og Preben (1%)

Virksomhedskonsulent - Vagn og Vivi (7%)
 Virksomhedskonsulent - Niels Erik (30%)
 Virksomhedskonsulent - Mikael (14%)
 Virksomhedskonsulent - Vivi (12%)

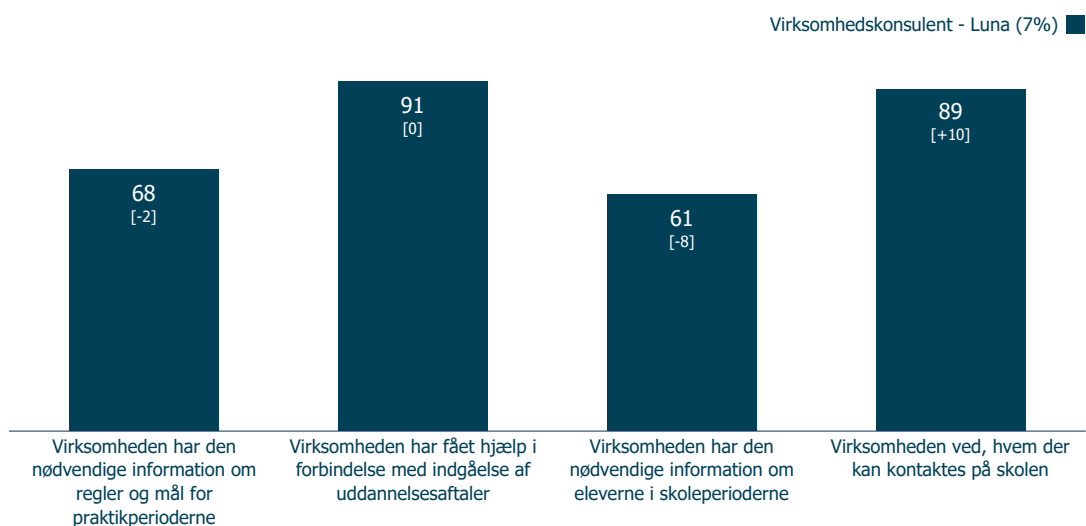
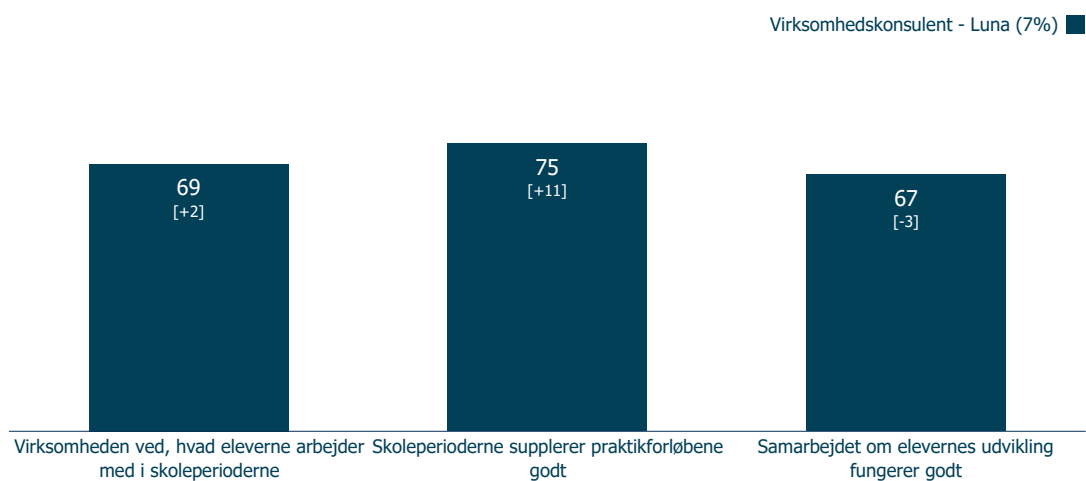
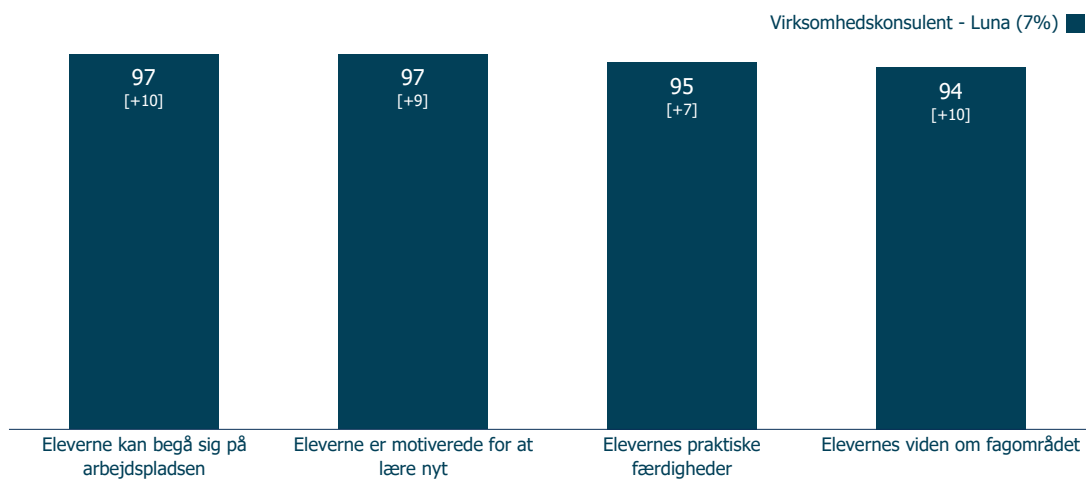


Virksomhedskonsulent - Vagn Børgesen (14%)
 Virksomhedskonsulent - Lonnie og Jeanette (8%)
 Virksomhedskonsulent - Thomas (6%)
 Virksomhedskonsulent - Mikael og Preben (1%)

Virksomhedskonsulent - Vagn og Vivi (7%)
 Virksomhedskonsulent - Niels Erik (30%)
 Virksomhedskonsulent - Mikael (14%)
 Virksomhedskonsulent - Vivi (12%)



Baggrundsanalyse - Virksomhedskonsulent



Appendix - Undersøgelsens spørgsmål og rekodning

Elevens præstation

- Eleven/eleverne kan begå sig tilfredsstillende på arbejdspladsen
- Eleven/eleverne er motiverede for at lære nyt
- Elevens/elevernes praktiske færdigheder er tilfredsstillende
- Elevens/elevernes viden om fagområdet er tilfredsstillende

Samarbejde

- Virksomheden/institutionen ved, hvad eleven/eleverne arbejder med i skoleperioden
- Skoleperioderne supplerer praktikforløbene godt
- Samarbejdet med skolen om elevernes udvikling, så de når uddannelsens mål, fungerer godt.

Information og vejledning

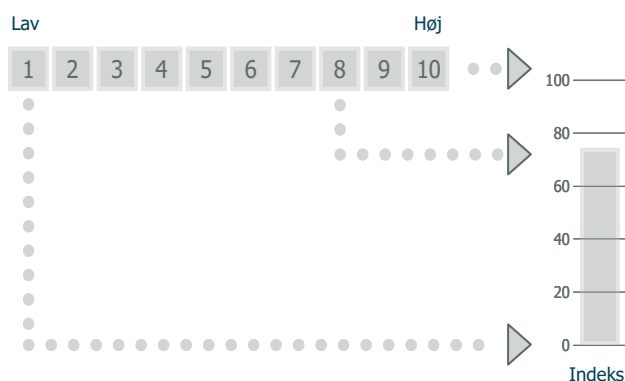
- Virksomheden/institutionen har den information om regler og mål for oplæring i praktikperioderne, der er brug for til at planlægge oplæringen
- Virksomheden/institutionen har fået den hjælp, der var brug for i forbindelse med indgåelse af uddannelsesaftaler
- Virksomheden/institutionen har den nødvendige information om eleven/eleverne i skoleperioderne (fravær, prøveresultater mv.)
- Virksomheden/institutionen ved, hvem der kan kontaktes på skolen om forhold, der vedrører eleven/eleverne i praktik

Samlet tilfredshed

- Hvor tilfreds er virksomheden/institutionen alt i alt omkring samarbejdet med skolen?
- I hvilken grad lever samarbejdet med skolen op til virksomhedens/institutionens forventninger?

Vurderinger

I spørgeskemaet har virksomhederne besvaret spørgsmålene på en skala fra 1 til 10, hvor 1 er den laveste og 10 er den højeste vurdering. Bagefter er svarene blevet overført til en skala fra 0 til 100. Hvis en medarbejder har svaret 1 på et spørgsmål, er svaret omregnet til scoren 0. Hvis svaret er 2, omregnes det til 11, 3 til 22 og så fremdeles.



Best Practice

I tabellerne med resultater er indsat en stjerne (*) ved det højeste resultat både ved indeks og spørgsmål. Stjernen angiver Best Practice.

