



TRADIUM
HOVEDINSTITUTIONEN

ELEVTRIVSELSMÅLING PÅ
ERHVERVSUDDANNELSER
2022/2023

ASPEKT R&D A/S



OVERORDNEDE RESULTATER

Antal besvarelser: 654

Trivselsindeks:	77 [LG 77]
Højeste indeks:	VELBEFINDENDE [82]
Laveste indeks:	FYSISKE RAMMER [69]

LÆRINGSMILJØ



VELBEFINDENDE



ELEVERNES MOTIVATION OG INDSATS



SELVVURDERET ELEVPERFORMANCE



FYSISKE RAMMER



PRAKTIK



SÅDAN LÆSES TABELLERNE:

Rapporten er udarbejdet på baggrund af data, indsamlet i den årlige nationale trivselsmåling.

Antallet af besvarelser er vist øverst på side to. Antallet af faktiske besvarelser kan svinge noget fra spørgsmål til spørgsmål. Andelen af ubesvarede er af hensyn til overskueligheden ikke vist i tabellerne, og de indgår heller ikke i procentberegningerne. Læseren kan alligevel indirekte få oplyst, hvor mange elever, der har svaret på hvert spørgsmål ved at sammenligne basen (antallet af besvarelser) med antallet af mulige besvarelser på side 2.

Beregning af indekstallet

	Helt enig	Delvist enig	Hverken enig eller uenig	Delvist uenig	Helt uenig	Ved ikke	Index
Jeg er glad for min skole	101 31%	205 62%	8 2%	9 3%	1 0%	5 2%	81

Indekstallet er det store tal yderst til højre ud for hvert spørgsmål. Tallet kan være mellem 0 og 100. Tallet illustrerer, hvor langt svargruppen (fx en klasse eller en afdeling) er fra den mest ideelle besvarelse, hvor alle elever er 100% positive. Til gengæld betyder indeks 0, at alle elever har valgt den mest negative svarmulighed.

Ved en semantisk skala, der bygger på ord, får den mest positive svarmulighed tillagt værdien 100, den næstmest positive får værdien 75, et eventuelt neutralt svar giver vi værdien 50, næstmest negative svar får værdien 25 og det negative svar får værdien 0. Læg venligst mærke til, at nogle spørgsmål i skemaet er formuleret negativt, så i disse tilfælde er skalaen vendt om. Vi har markeret alle disse spørgsmål med ”*”. Svarmuligheden ”Ved ikke” er udeladt fra indeksberegningerne.

Helt enig	Delvist enig	Hverken enig eller uenig	Delvist uenig	Helt uenig	Ved ikke	Vi deler med basen minus antal ”ved ikke” svar
100 x antal svar	75 x antal svar	50 x antal svar	25 x antal svar	0 x antal svar	Medregnes ikke	=26.100/(329 - 5)
101 x 100	+ (205 x 75)	+ (8 x 50)	+ (9 x 25)	(1 x 0)	-5	= 80,55 \cong 81

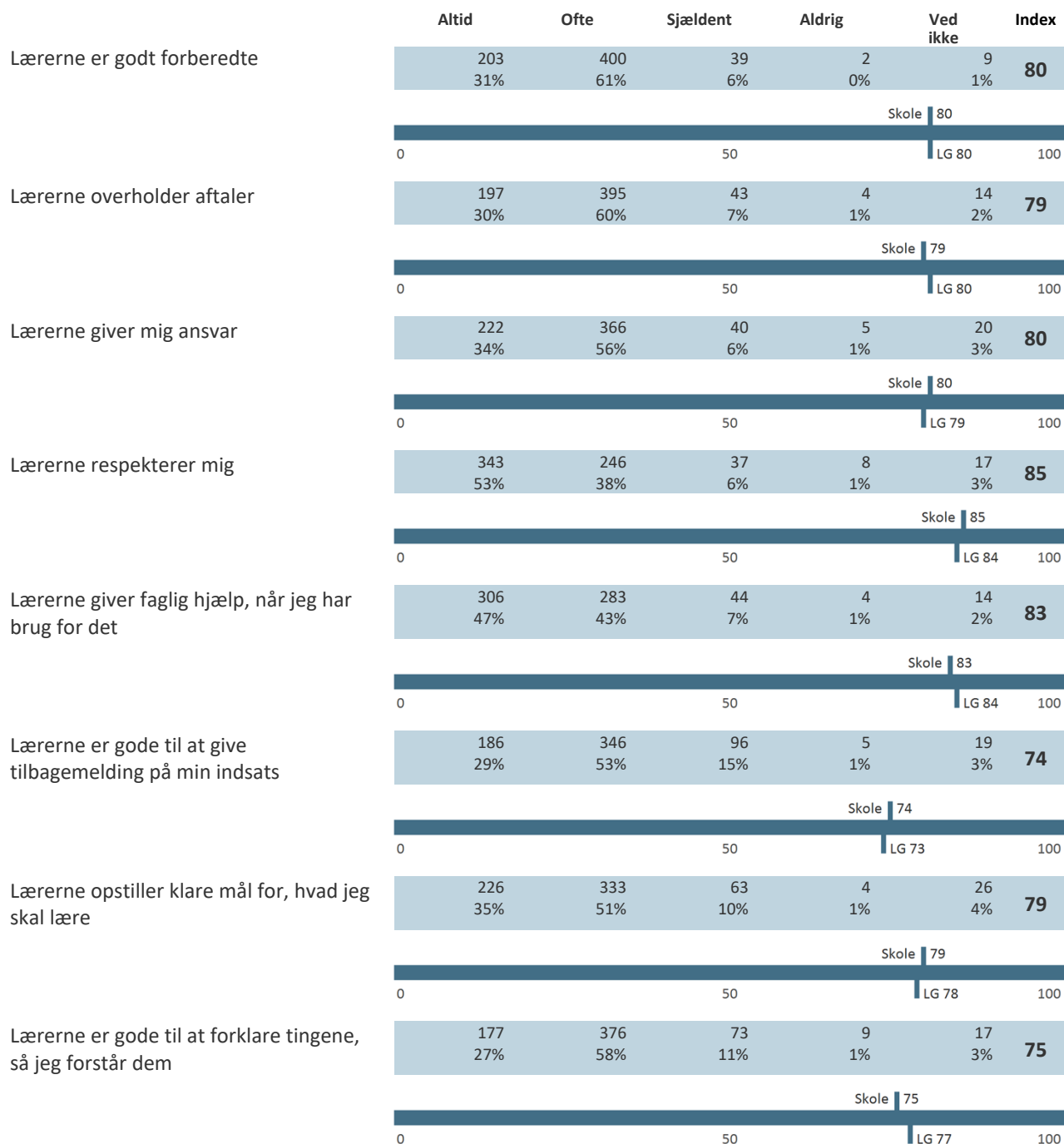
Når spørgsmålet er en talskala bruger vi samme princip, men omregner 1 – 10 til skalaen 0 – 100. Det vil sige at 1 = 0, 2 = 11, 3 = 22 ... 9 = 89 og 10 = 100.

Særligt om spørgsmål om ”Faglige krav” og ”Uønsket opmærksomhed”: kun svarkategorien ”Tilpas” og ”Aldrig” får tillagt værdien 100, alle andre svarkategorier får værdien 0.

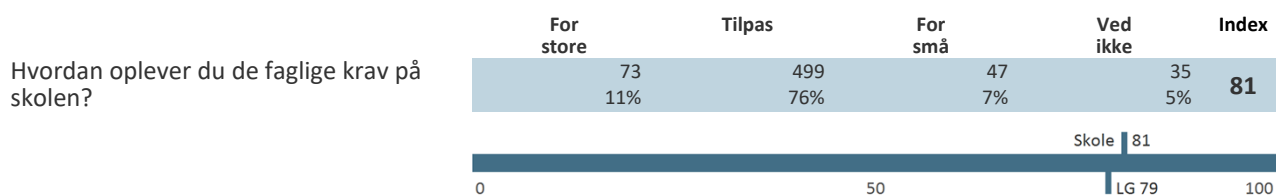
Når der er beregnet indekstal for en gruppe af spørgsmål eller et tema, har vi anvendt samme princip som ved hvert enkelt spørgsmål. Herefter har vi fundet gennemsnittet af de beregnede indekstal.

Alle resultater i tabellerne sammenlignes med landsgennemsnittet for skoleår 2022/2023, forkortet ”LG”.

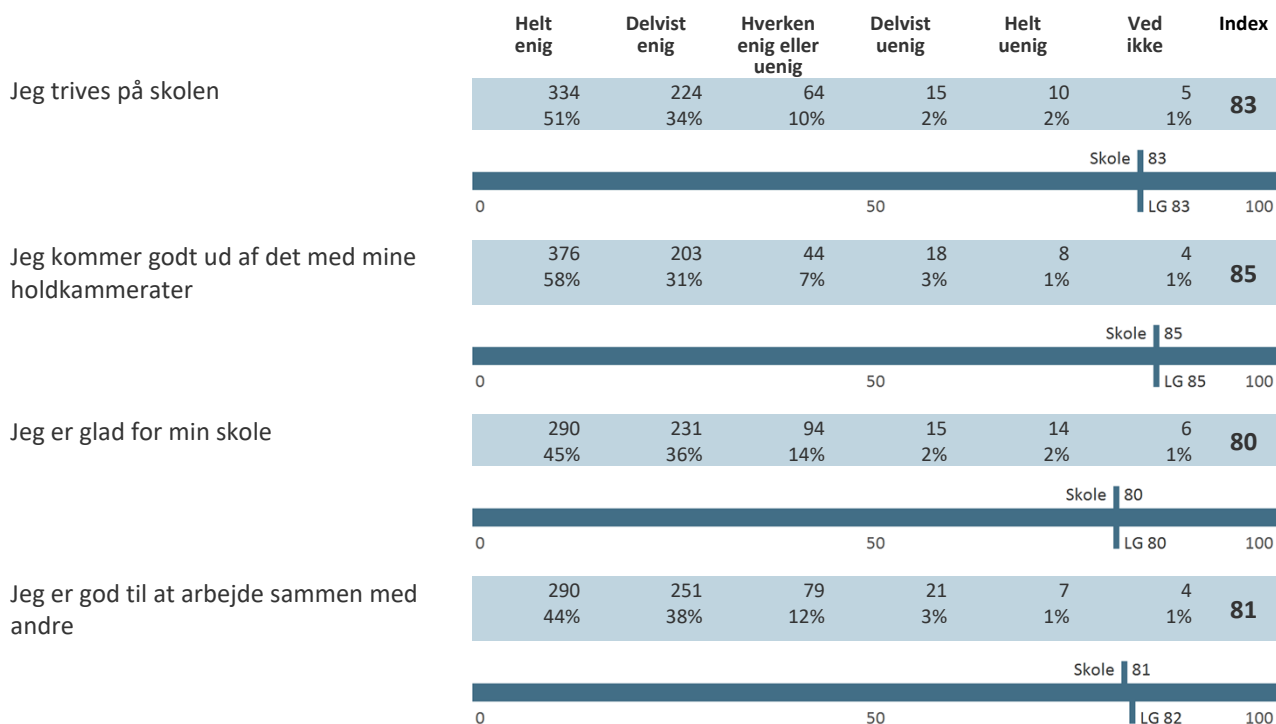
LÆRINGSMILJØ



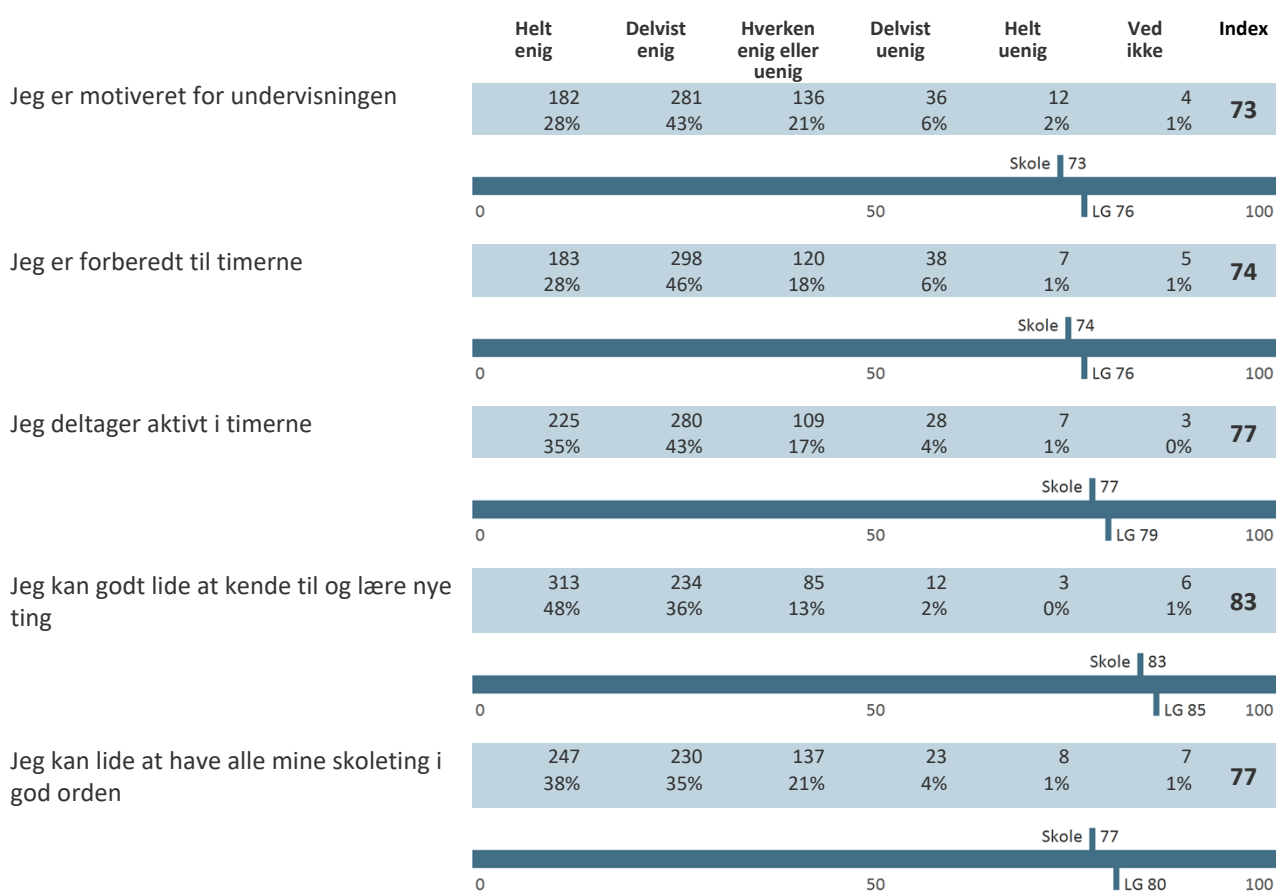
FAGLIGE KRAV



VELBEFINDENDE



ELEVERNES MOTIVATION OG INDSATS



SELVVURDERET DYGTIGHED

	Total
Base	651
Jeg er en af de bedste	75 12%
Jeg er lidt over middel	367 56%
Jeg er lidt under middel	124 19%
Jeg er en af de dårligste	13 2%
Ved ikke	72 11%

SELVVURDERET ELEVPERFORMANCE

	Helt enig	Delvist enig	Hverken enig eller uenig	Delvist uenig	Helt uenig	Ved ikke	Index
Jeg klarer mig godt i skolen	217 33%	296 46%	114 18%	14 2%	3 0%	6 1%	78
<p style="text-align: right;">Skole 78</p> <p>0 50 LG 80 100</p>							
Jeg er en person, som tit kan klare det, jeg sætter mig for	194 30%	343 53%	100 15%	12 2%	0 0%	4 1%	78
<p style="text-align: right;">Skole 78</p> <p>0 50 LG 80 100</p>							
Jeg er pålidelig når det kommer til skolearbejde	212 33%	293 45%	117 18%	16 2%	6 1%	8 1%	77
<p style="text-align: right;">Skole 77</p> <p>0 50 LG 81 100</p>							
Jeg bliver ved med at arbejde indtil tingene er klaret	238 36%	279 43%	103 16%	25 4%	3 0%	5 1%	78
<p style="text-align: right;">Skole 78</p> <p>0 50 LG 81 100</p>							
Jeg er koncentreret om skolearbejdet i timerne	134 21%	311 48%	160 25%	33 5%	6 1%	6 1%	71
<p style="text-align: right;">Skole 71</p> <p>0 50 LG 75 100</p>							

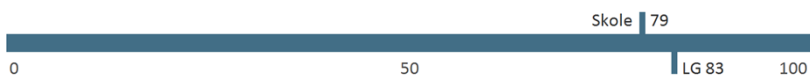
KONCENTRATIONSEVNE

	Helt enig	Delvist enig	Hverken enig eller uenig	Delvist uenig	Helt uenig	Ved ikke	Index
Jeg bliver let distraheret og har svært ved at høre efter*	95 15%	187 29%	159 24%	131 20%	72 11%	8 1%	46
<p style="text-align: right;">Skole 46</p> <p>0 LG 49 100</p>							

UØNSKET OPMÆRKSOMHED

I hvilket omfang er du det seneste år blevet udsat for uønsket seksuel opmærksomhed af andre elever eller ansatte på skolen?*

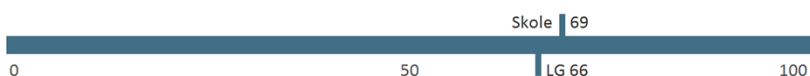
	Meget tit	Tit	En gang imellem	Sjældent	Aldrig	Ved ikke	Index
	17 3%	13 2%	45 7%	53 8%	481 74%	43 7%	79



FYSISKE RAMMER

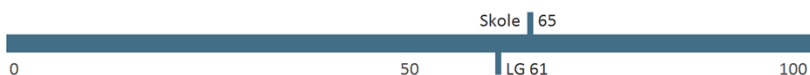
Hvordan vurderer du forholdene på skolen som helhed?

	1	2	3	4	5	6	7	8	9	10	Ved ikke	Index
	4 1%	4 1%	14 2%	17 3%	74 11%	69 11%	144 22%	169 26%	99 15%	42 6%	14 2%	69



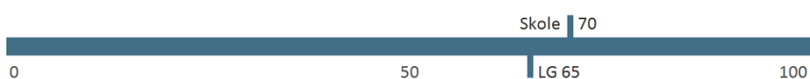
Hvordan vurderer du dine undervisningsforhold på skolen?

	1	2	3	4	5	6	7	8	9	10	Ved ikke	Index
	15 2%	17 3%	19 3%	34 5%	69 11%	68 10%	118 18%	172 26%	76 12%	52 8%	10 2%	65



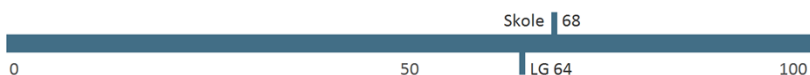
Hvordan vurderer du skolens vedligeholdelse og rengøring?

	1	2	3	4	5	6	7	8	9	10	Ved ikke	Index
	10 2%	11 2%	20 3%	26 4%	78 12%	46 7%	101 16%	151 23%	117 18%	84 13%	7 1%	70



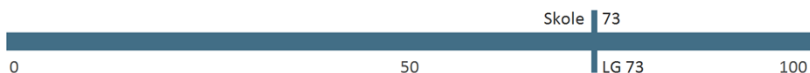
Hvordan vurderer du skolens indretning og ud-seende?

	1	2	3	4	5	6	7	8	9	10	Ved ikke	Index
	14 2%	12 2%	18 3%	19 3%	74 11%	66 10%	103 16%	150 23%	109 17%	69 11%	15 2%	68

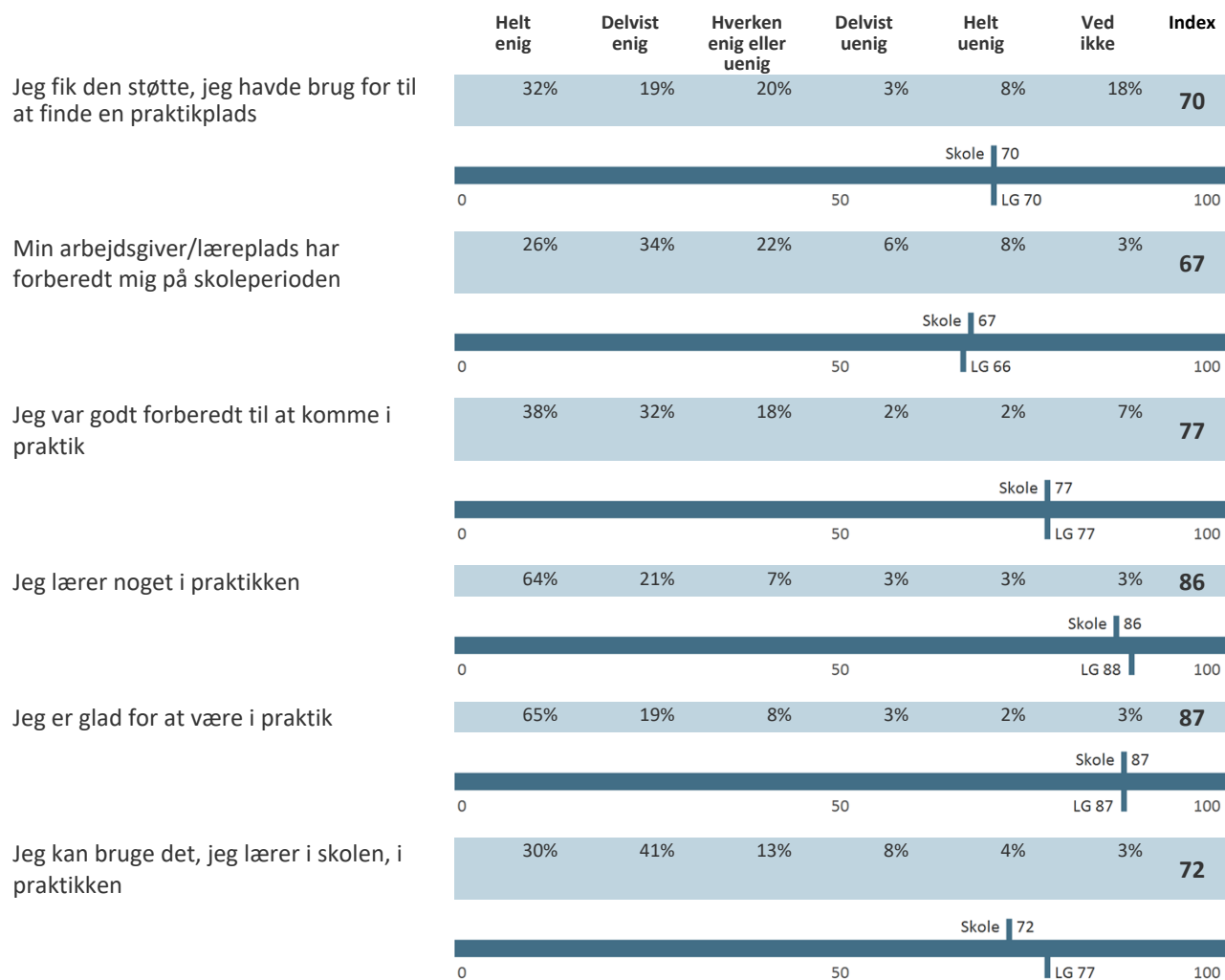


Jeg har adgang til de nødvendige lokaler, værktøjer og udstyr, når jeg har brug for det i undervisningen

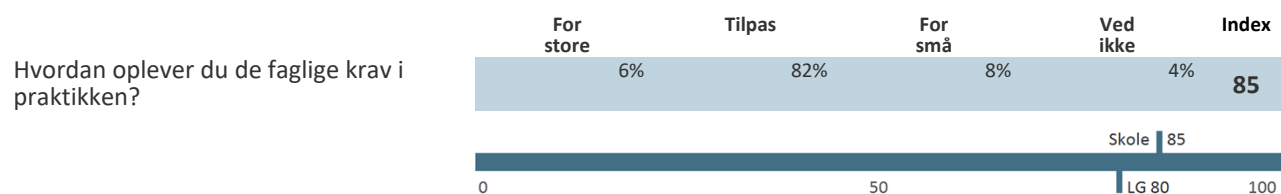
	Helt enig	Delvist enig	Hverken enig eller uenig	Delvist uenig	Helt uenig	Ved ikke	Index
	201 31%	291 45%	76 12%	42 6%	34 5%	7 1%	73



PRAKTIK **



FAGLIGE KRAV I PRAKTIKKEN **



** Denne sektion er kun besvaret af en del af respondenterne, og det er derfor kun muligt at angive procentandele af svarene, som opgivet af STIL.

BAGGRUNDSSPØRGSMÅL

Hold

	Total
Base	654
Tradium Retail & Management	24 / 24
<i>Detailhandelsuddannelsen med specialer (1952)</i>	24
<i>Hovedforløb</i>	24
il22490902	24
Tradium, EUD/EUX Business	94 / 94
<i>Detailhandelsuddannelsen med specialer (1952)</i>	8
<i>Hovedforløb</i>	8
22eux2ad	8
<i>Handelsuddannelse med specialer (1932)</i>	8
<i>Hovedforløb</i>	8
22eux2bh	8
Industrioperatør (1145)	29
<i>Hovedforløb</i>	29
h12208iop11	12
h12208iop12	8
h32209iop9	9
Kontor, handel og forretningsservice (327)	31
<i>Grundforløbets 1. del</i>	31
gf12208eudv	12
gf12208euxy	19
Kontoruddannelse med specialer (kun eux) (1912)	18
<i>Grundforløbets 2. del</i>	18
22eux2bk	10
22eux2dk	8
Tradium, Tekniske erhvervsuddannelser, BL	328 / 328
Automatik- og procesuddannelsen (1220)	5
<i>Grundforløbets 2. del</i>	5
gf22208ela	5

Tradium – Elevtrivselsmåling på erhvervsuddannelser 2022/2023
Hovedinstitutionen

Bygningsmaler (1450)	6
Grundforløbets 2. del	6
gf22208maler	6
Data- og kommunikationsuddannelsen (1205)	9
Grundforløbets 2. del	9
gf22208eld	9
Elektriker (1430)	48
Grundforløbets 2. del	16
gf22208ele	16
Hovedforløb	32
h12208ele	9
hf2211elm1.6	12
hf2211elm1.7	6
hf2211elm2.2	5
Lager- og terminaluddannelsen (1565)	43
Hovedforløb	43
h12210lag1	13
h32211lag3	16
h52210lag5	14
Murer (1350)	34
Hovedforløb	34
h12210mur12	11
h22211mur11	11
h42210mursf	12
Personvognsmekaniker (92)	41
Grundforløbets 2. del	18
gf22208auto1	18
Hovedforløb	23
h12211auto16	12
h72211auto05	11
Smed (1110)	37
Grundforløbets 2. del	8

Tradium – Elevtrivselsmåling på erhvervsuddannelser 2022/2023
Hovedinstitutionen

gf22208smed	8
Hovedforløb	29
h22210smed	14
h42211rust	5
h42211smed	10
Træfagenes byggeuddannelse (1390)	83
Grundforløbets 2. del	19
gf22208tø12	19
Hovedforløb	64
h12211tø10	14
h22210tø8a	18
h32211tø5c	20
h42211tø3	12
Vejgodstransportuddannelsen (1560)	22
Grundforløbets 2. del	6
gf22208gods	6
Hovedforløb	16
h32211gods3	9
h52210gods5	7
Tradium, Tekniske erhvervsuddannelser, VA	208 / 208
Ernæringsassistent (1680)	6
Grundforløbets 2. del	6
gf22208ern	6
Frisør (1780)	17
Grundforløbets 2. del	9
gf22208fri31	9
Hovedforløb	8
h72210frip01	8
Gastronom (1715)	15
Grundforløbets 2. del	15
gf22208gas	15
Omsorg, sundhed og pædagogik (326)	26

Tradium – Elevtrivselsmåling på erhvervsuddannelser 2022/2023
Hovedinstitutionen

Grundforløbets 1. del	26
gf12208stil	26
Teknologi, byggeri og transport (329)	144
Grundforløbets 1. del	144
gf12208byg1	21
gf12208byg2	25
gf12208byg3	20
gf12208bygx1	23
gf12208tek1	14
gf12208tek3	19
gf12208tekx	11
gfplus2210tbt	11