

Nøgletal – Tradium Gymnasier 2024

I henhold til Bekendtgørelse af lov om gennemsigtighed og åbenhed i uddannelserne m.v. § 2, stk. 1, nr. 3-4 er uddannelsesinstitutioner forpligtede til at oplyse om følgende udvalgte nøgletal på deres hjemmesider:

- Karakterer
- Fuldførelsestid
- Fuldførelsesfrekvens
- Frafald
- Overgangsfrekvens til anden uddannelse
- Overgangsfrekvens til beskæftigelse

I Børne- og undervisningsministeriets tjekliste for gymnasial uddannelse angives, at nøgletallene skal hentes fra STIL's datavarehus (www.uddannelsesstatistik.dk), og at følgende nøgletal skal oplyses for de gymnasiale uddannelser, såfremt de er tilgængelige:

- Fuldførelsesprocent og gennemsnitlig fuldførelsestid
- Overgang til uddannelse
- Karakterer

Fuldførelsesprocent

Nedenstående viser andelen af elever, der har fuldført deres gymnasiale uddannelse 36 mdr. efter at de er påbegyndt denne.

2020-optaget viser således elever, der blev optaget i AUG/SEP/OKT 2020 og derefter primært blev studenter i 2023.

Status 36 måneder

Tradium, Erhvervsskole og -gymnasier, Randers

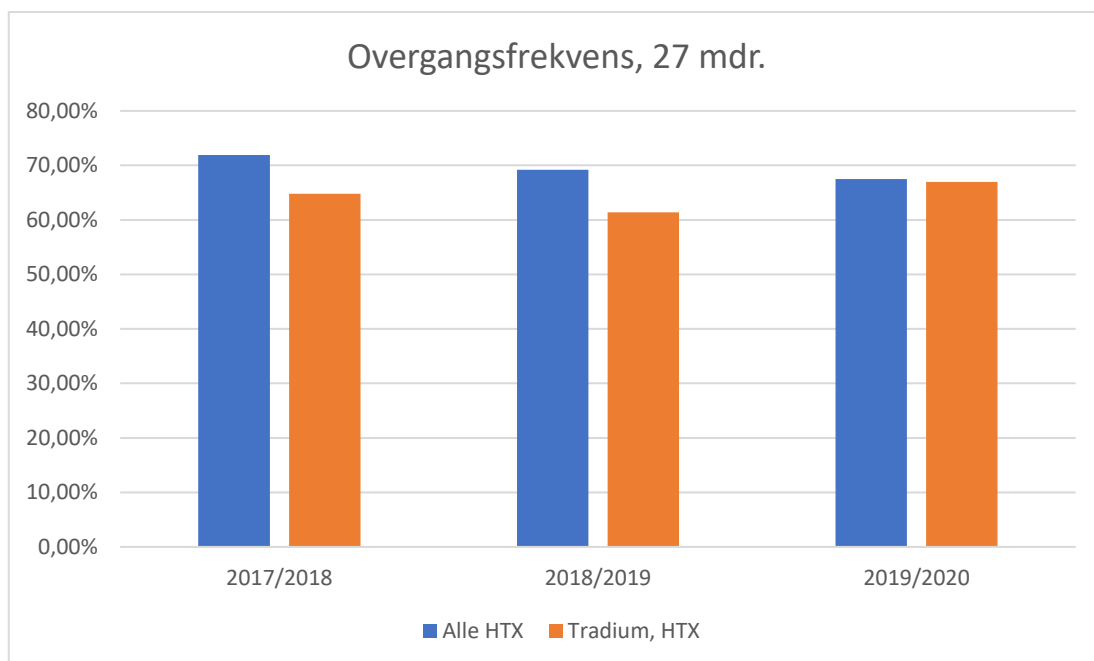
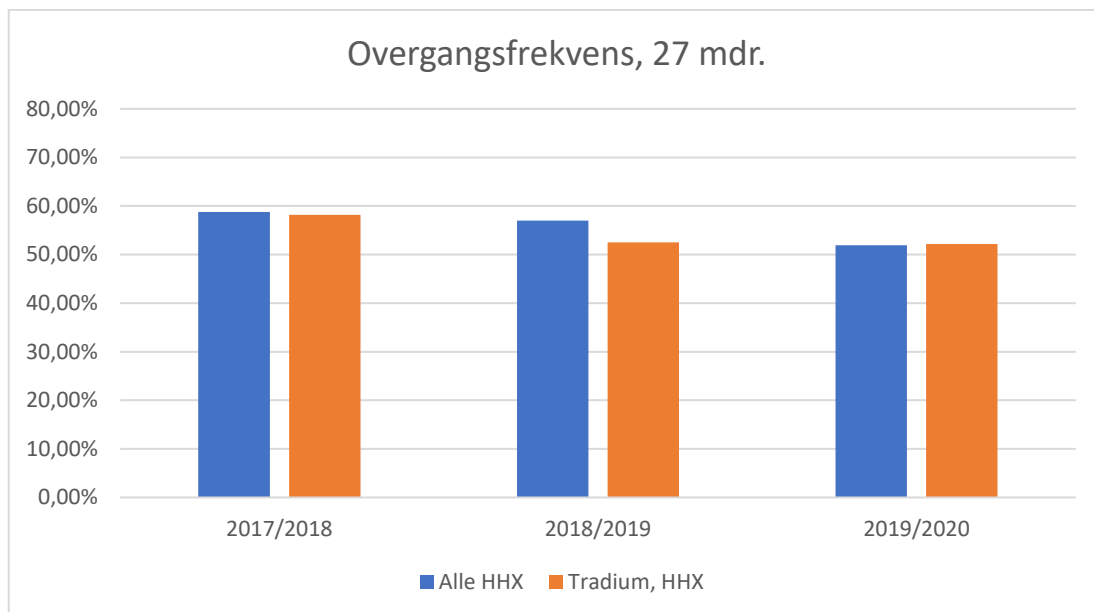
	Status	2018/2019	2019/2020	2020/2021
Hhx	Fuldført	83 %	83 %	87 %
Htx	Fuldført	77 %	85 %	77 %

Data bygger på Datavarehusets opgørelse over elevtal på statustidspunkter.

Kilde <https://uddannelsesstatistik.dk/Pages/Reports/1917.aspx>

Overgang til uddannelse

Nedenstående diagram viser, hvor stor en andel af studenterne, som 27 mdr. efter studentereksamen, er i gang med en videregående uddannelse. Årstallet angiver dimissionsåret for eleverne.

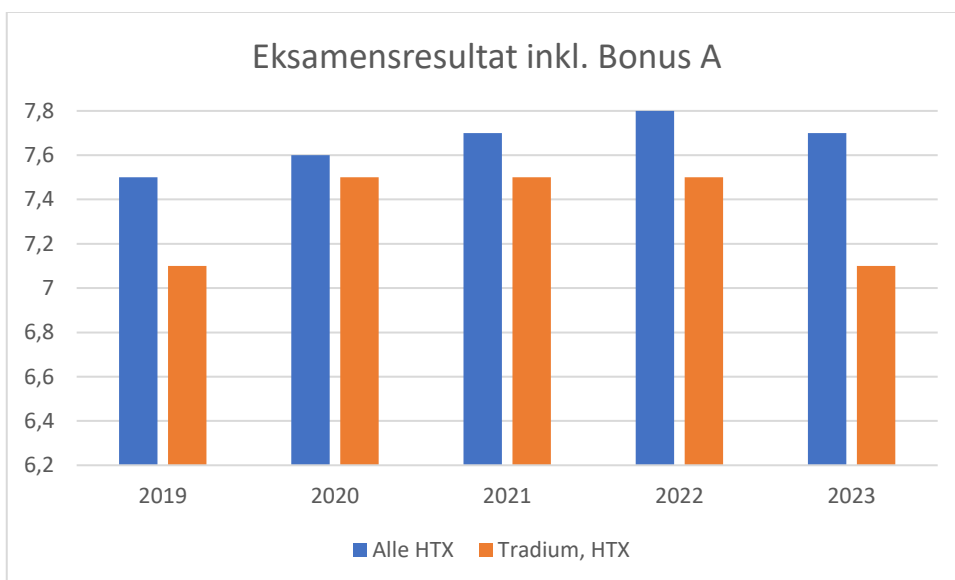
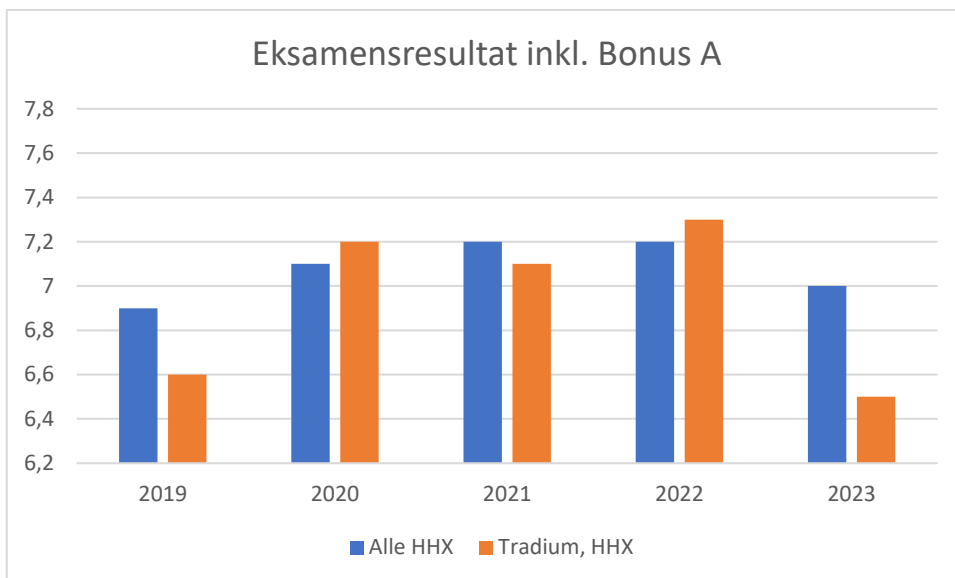


Data bygger på Datavarehusets opgørelse af overgangsfrekvenser.

Kilde: <https://uddannelsesstatistik.dk/Pages/Reports/1980.aspx>

Karakterer

Nedenstående diagram viser udviklingen fra 2019 - 2023 i gymnasieelevernes gennemsnitlige eksamensresultat inkl. Bonus A.



Kilde: <https://uddannelsesstatistik.dk/Pages/Reports/1646.aspx>

Antallet af studenter, der indgår i beregningen af karaktergennemsnittet, er angivet i nedenstående tabel

Afdeling	2019	2020	2021	2022	2023
Alle HHX	6,9	7,1	7,2	7,2	7,0
Tradium, HHX	6,6	7,2	7,1	7,3	6,5

Afdeling	2019	2020	2021	2022	2023
Alle HTX	7,5	7,6	7,7	7,8	7,7
Tradium, HTX	7,1	7,5	7,5	7,5	7,1

Kilde: <https://uddannelsesstatistik.dk/Pages/Reports/1646.aspx>

/Nøgletal er opdateret 26. januar 2024

/Referencer:

- Ministeriets tjekliste (Afsnit 1.15 Nøgletal): <https://www.uvm.dk/institutioner-og-drift/bestyrelse-og-ledelse/institutionens-hjemmeside/gym-tjekliste>
- Ministeriets vejledning: <https://www.uvm.dk/institutioner-og-drift/bestyrelse-og-ledelse/institutionens-hjemmeside/gym-tjekliste/gym-hjemmesidevejledning#1.15>