

Lokale undervisningsplan
Grundforløb 2
Ernæringsassistent



Indholdsfortegnelse

Erhvervsuddannelsen for ernæringsassistenter	3
Lokal undervisningsplan	3
Praktiske oplysninger.....	3
Pædagogiske, didaktiske og metodiske grundlag.....	3
Kriterier for vurdering af elevernes kompetencer og forudsætninger	4
Ny mesterlære	5
Fremgangsmåde ved vurdering af elevens egnethed ved optagelse til skolepraktik	6
Skolens kriterier og fremgangsmåde ved optagelse af elever i uddannelser med adgangsbegrænsning	6
Lærerkvalifikationer, ressourcer og udstyr.....	6
GF2 Ernæringsassistent – mål.....	6
GF2 Ernæringsassistent – indhold	8
Grundfag på GF2 (EUD):.....	13
Grundfag på GF2 (EUX):.....	Fejl! Bogmærke er ikke defineret.
Valgfag:.....	14
Tilrettelæggelse og didaktiske overvejelser jf. det pædagogiske hjul:.....	14
Grundteknikker og Verdensmål:	14
Råvarekendskab: varighed 5 uger	16
Virksomhedsforlagt undervisning: varighed 1 uger	19
Storkøkken: varighed 3 uger	20
Restaurantionskøkkenet:	22
Samarbejde	25
Problemløsning	25
Differentiering og variation	25
Helhedsorienteret og praksisrelateret, samt tværfagligt.....	25
GF2 Ernæringsassistent – evaluering og bedømmelse Feedback på praktisk aktivitet	25
Feedback på praktiske aktivitet	25
Retningslinjer for grundforløbsprøven:	27
Bedømmelses grundlag:	28
Eksamensgrundlaget er nedenstående udvalgte mål fra bekendtgørelsen BEK nr. 426 af 08/04/2020 – Kompetencer forud for optagelse til skoleundervisning i hovedforløbet.....	28
Bedømmelsesgrundlaget omfatter:	28
Ny prøve ved sygdom og omprøve:	30
https://tradium.dk/media/2209/eksamensreglement-eud.pdf?q=sygeeksamen Fejl! Bogmærke er ikke defineret.	

Grundfag.....	30
Certifikat fag.....	30

Uddannelsesbekendtgørelse:

Ernæringsassistent: <https://www.retsinformation.dk/eli/Ita/2024/219>

Bekendtgørelse for erhvervsuddannelser: [Bekendtgørelse om erhvervsuddannelser \(retsinformation.dk\)](#)

Erhvervsuddannelsen for ernæringsassistenter

Grundforløb 2, 20 uger

Lokal undervisningsplan

Praktiske oplysninger

Grundforløbets anden del for Ernæringsassistent gennemføres på adressen Vester Alle 26, 8900 Randers C.

Uddannelsens overordnede ledelse varetages af uddannelseschef Michael Jacobsen mnj@tradium.dk og den pædagogiske ansvarlige er Uddannelsesleder Lykke Kristensen, llk@tradium.dk

Pædagogiske, didaktiske og metodiske grundlag

Undervisningen organiseres på en sådan måde, at den tilgodeser, at:

- Du får en forståelse for sin egen indflydelse på undervisningen
- Du får øvelse i at være selvtænkende og søgende
- Du får en forståelse for sig selv og bliver afklaret i forhold til uddannelsen
- Du bliver så dygtig som muligt

De elementer som indgår i Tradiums fælles pædagogiske og didaktiske grundlag, det pædagogiske hjul, er omdrejningspunktet for det pædagogiske arbejde. Det gælder dels for udvikling og beskrivelse af nye undervisningsforløb og dels for lærernes udvikling og planlægning af undervisning.

På ernæringsassistent uddannelsen udmøntes Tradiums pædagogiske hjul i følgende konkrete pædagogiske, didaktiske og metodiske overvejelser, der lægges til grund for undervisningens tilrettelæggelse:

Faglige ambitioner

Vi har faglige ambitioner for vores elever, fordi vi tror på elevens/kursistens potentiale. Vi ønsker faglig bevidsthed, ikke kun inden for fagene, men også i den pædagogisk-didaktiske tilgang og i forhold til den enkeltes demokratiske dannelse. Faglige ambitioner forudsætter kontinuerlig pædagogisk-didaktisk og faglig udvikling af undervisningen.

Et grundlæggende princip for undervisningen er, at du gives betingelser for selv at kunne udvikle din viden. Undervisningen tilrettelægges på en sådan måde, at du hjælpes til selv at skabe din viden, erfaring og kunnen ud fra oplevelser med løsning af opgaver og problemstillinger.

Kobling mellem skole og verden

Vi søger dialog om samfundets udfordringer. Derfor underviser vi i vores fag med inspiration fra vores omverden og i samarbejde med erhvervslivet. Anvendelsesorientering er vigtig, samtidig med at vi hele tiden sikrer os, at vi og eleverne har lokal og global åbenhed med fokus på bæredygtighed.

Undervisningen planlægges i videst muligt omfang funktionelt og helhedsorienteret. Funktionel indikerer, at undervisningen tilrettelægges i nøje overensstemmelse med den praksis, der er gældende for branchens udøvere. Helhedsorienteret indikerer, at denne praksis inddrages i undervisningen i de sammenhænge,



som de forefindes i branchen virkelighed dvs. alle læringsaktiviteter tager udgangspunkt i et fagligt emne. Faglighed skal være synlig både i arbejdsformen, indholdet og omgangstone.

Den enkelte i fællesskabet

Vi vil, at alle bakker op om fællesskabet, så vi trives og lærer at samarbejde med respekt og rummelighed for hinanden. Derfor er det vigtigt, at vi omfavner forskellighed, fordi vi hver for sig og sammen kan bidrage med perspektiver, kompetencer og erfaringer.

Differentieringen tager udgangspunkt i den enkelte elevs standpunkt og behov. Måden, hvorpå der differentieres, er afhængig af kompetencer, undervisningens indhold og aktivitet. I de forskellige undervisningssituationer differentieres ved hjælp af forskellige metoder, for eksempel opgavetyper eller arbejdsmetoder og hjælpemidler.

Målrettet feedback

Vi ønsker at fremme et miljø, hvor fejl ses som nødvendige skridt på vejen til at lære nyt. Det er essentielt for elevens læring, at der er tydelighed og dialog med læreren om, hvor eleven er lige nu, hvor eleven skal hen, og hvordan eleven kan komme videre. Vi evaluerer læringsprocessen konstruktivt og fremadrettet på en måde, så elevens egen nysgerrighed og refleksion vækkes.

Gennem grundforløbet gennemfører lærerne evalueringssamtaler, hvor du og dine lærere diskuterer forløb, metoder og udbytte af undervisningen. Formålet med denne evaluering er at hjælpe og vejlede dig samt evaluere undervisningens metode og indhold.

Motiverende relationer

Vi er engagerede og ønsker trygge relationer mellem undervisere og elever, som skaber trivsel og giver mod til at kaste sig ud i læring og forandring. Det kræver klasserumsledelse, så der er motiverende samarbejde omkring læringsprocessen.

Din tryghed er grundlaget for et højt indlæringsniveau. Trygheden opbygges ved:

- gentagende oplysning om uddannelsens forløb og krav
- gennem sociale øvelser, bevægelse og fysiske aktiviteter og kulturelle oplevelser
- tilknytning til en fast kontaktlærer
- indsættelse af mentor, SPS, læsevejleder og psykolog, hvis det er påkrævet.

Kreativitet og innovation

Vi er kreative og innovative med bæredygtighed i fokus. Det forudsætter en nysgerrig tilgang hos både elever og undervisere. Kreativitet og innovation bliver på den måde et grundlæggende element i vores læringsmiljø. Vi fremmer dette gennem vidensdeling mellem elever, undervisere og omverden. EUV- elever undervises på hold med elever under 25 år, dog organiseres og differentieres undervisningen under hensyn til deres særlige behov.

Kriterier for vurdering af elevernes kompetencer og forudsætninger

Allerede ved tilmeldingen til grundforløbets 2. del (senest ved forløbets start) indkaldes du til en samtale med en af afdelingens kontaktlærere. Alle elever tilknyttes en kontaktlærer i hele grundforløbet.

Kontaktlæreren vil altid være en af dine faste undervisere. Formålet med kontaktlærerordningen er at støtte den enkelte elev i at tilrettelægge sit uddannelsesforløb ud fra sine forudsætninger og kompetencer

på en sådan måde, at du lærer at tage ansvaret for egen læring, udvikler dine personlige kvalifikationer og bliver klar over konsekvenserne af dit uddannelsesvalg.

Kontaktlæreren arbejder sammen med dig om at udvikle din valgkompetence. Du trænes i at kunne sætte uddannelsesmål, evaluere egen indsats og sætte nye mål i dit uddannelsesforløb. Formålet med kontaktlærerens arbejde er endvidere at være med til at skabe et socialt rum med plads til alle, samt at støtte den enkelte elevs faglige, personlige og sociale udvikling.

Den indledende samtale har som hovedformål at optimere din mulighed for at gennemføre grundforløbet, desuden at tilvejebringe oplysninger om dig, der senere vil være vigtige elementer i udarbejdelse af din personlige uddannelsesplan. Under denne samtale formulerer du og din lærer i fællesskab målet for den samlede uddannelse. Der tilvejebringes information og dokumentation for dine formelle kompetencer, herunder eksamens- og afgangspapirer fra grundskolen.

Øvrige kontaktlærersamtaler tager afsæt i den løbende evaluering og bedømmelse af dig og indeholder følgende hovedpunkter:

- opfølgning på dit faglige standpunkt i de forskellige fag
- evaluering af din indsats og personlige udvikling

Der vil desuden som indledning til grundforløbet foretages senest i løbet af de første 2 uger en vurdering af dine realkompetencer (RKV) hos elever over 25 år. I denne samtale foretages en kompetencevurdering med henblik på at vurdere dine forudsætninger for uddannelsen. De undervisningsmæssige forudsætninger og behov afklares og på baggrund af vurderingen udfyldes den personlige uddannelsesplan.

EUX

Tradium udbyder EUX på Grundforløb 1 på fagområdet MAD, men for nuværende ikke på Gastronom/ Ernæring/ Tjener på grundforløbets 2.del.

Godskrivning

Der kan søges om godskrivning for hele eller dele af grundforløbet, hvis du har kvalifikationerne i forvejen. Det er dig, der ansøger om godskrivning og vedlægger dokumentation. Ansøgningen sendes til kontaktlæreren, som vil behandle din ansøgning om merit.

Ny mesterlære

Ny mesterlære er den mest praksisrettede adgangsvej, der er til uddannelsen. Her kan du gennemføre det første år af din uddannelse via praktisk oplæring i virksomheden, eventuelt med supplerende skoleundervisning. Du opnår de samme slutmål for uddannelsen og har den samme erhvervskompetence. Du lærer bare tingene på forskellige måder.

Uddannelseslængden er den samme og afviger kun med den individuelle fleksibilitet, der er indbygget.

Mesterlæren er et samarbejde mellem skole og virksomhed - og dig. Du får en fast kontaktlærer, der også bliver den gennemgående vejleder i kontakten til virksomheden. Kontaktlærer og mester udformer en realistisk uddannelsesplan for dig.

Der skal altid underskrives en uddannelsesaftale, når du begynder din uddannelse i en virksomhed i ny mesterlære. Uddannelsesaftalen bør normalt først underskrives, når virksomhed og skole har haft et møde om din uddannelsesplan.

Fremgangsmåde ved vurdering af elevens egnethed ved optagelse til skolepraktik

Tradium tilbyder ikke mulighed for skoleoplæring, da Tradium ikke er hovedskoleforløbsskole.

Vi understøtter de elever der ønsker skoleoplæring med de skoler som de vælger.

Skolens kriterier og fremgangsmåde ved optagelse af elever i uddannelser med adgangsbegrænsning
Der er ikke adgangsbegrænsning/kvotering til ernæringsassistentuddannelsen anden del af grundforløbet.

Lærerkvalifikationer, ressourcer og udstyr

Lærerkvalifikationer

Det er målsætningen for Tradium, at lærerne har en høj faglig og pædagogisk tilgang til uddannelsen. Derfor deltager lærerstaben løbende på uddannelse og efteruddannelse i fagfaglige fag og pædagogiske fag.

Endvidere sikres lærernes fagfaglige kvalifikationer og kompetencer gennem målrettet deltagelse i relevante faglige kurser, virksomhedspraktik, hvor lærerne holder deres faglige viden og kompetencer ajour, besøg i udlandet på mobiliteter, hvor lærerne stifter kendskab til andre landes uddannelsesformer.

GF2 Ernæringsassistent – mål

Oversigt over hvordan uddannelsens mål fordeles på temaer på GF2 og hvilke udvalgte mål, der afprøves i Grundforløbsprøven.

	Intro og Grundteknikker	Råvarer	Omtanke i store gryder	VFU	Restaurationskøkkenet	Storkøkken	Grundforløbsprøve
Grundlæggende viden							
1) Råvarer til madfremstilling.		X	X	X	X	X	X
2) Materialer, værktøj og udstyr til forarbejdning af råvarer.	X						
3) Grundtilberedningsmetoder af fødevarer til sammensætning og fremstilling af måltider, herunder fødevarernes kemiske egenskaber.	X						
4) Sensorik og madens kulinariske kvalitet.		X					
5) Forebyggelse, sundhedsfremme og fødevarernes sundhedsmæssige egenskaber.						X	X
6) Statistik, tabeller og grafer i forhold til folkesundhed.						X	
7) Energigivende næringsstoffer, deres kemiske opbygning og energiprocentberegning.		X					X
8) Miljø og energi.	X						
9) Bæredygtighed, økologi og madspild.	X	X	X	X	X		

10) Indkøb og bestilling af råvarer, herunder formler til beregning af svind, portionsstørrelser og mængder.			X				
11) Produktionsformer.			X				
12) Fødevarerhygiejne og egenkontrol.	X						X
13) Gæster, kundebetjening og målgrupper.							
14) Informationsteknologiske værktøjer til tekst og talbehandling.	X						
15) Samarbejde, arbejdsmiljø og ergonomi, herunder grundlæggende fysiske begreber i køkkenfaglig sammenhæng.	X						
16) Rengørings- og desinfektionsmidler.	X						
Grundlæggende Færdigheder							
1) Ergonomisk korrekt anvendelse af materialer, værktøj og udstyr til forarbejdning af råvarer.	X						X
2) Forskellige grundtilberedningsmetoder til sammensætning og tilberedning af måltider.			X	X	X	X	
3) Anvendelse af sensorik og de fem grundsmage til at diskutere den kulinariske kvalitet på måltider.			X				X
4) Metoder til næringsberegning, herunder anvender næringsstoffabeller og regneregler til beregning af svind, portionsstørrelser og mængder.			X				X
5) Metoder til produktion og kvalitetssikring.			X				
6) Iagttagelse af regler for personlig hygiejne og fødevarerhygiejniske forholdsregler ved produktion, opbevaring og distribution af mad.						X	X
7) Metoder til rengøring og desinfektion.	X						
8) Anvendelse af regnetekniske hjælpemidler.	X						
9) Elektronisk kommunikation og informationsindsamling til opgaveløsning.	X						
Grundlæggende Kompetence							
1) forklare og skelne mellem forskellige grundtilberedningsmetoder til sammensætning og tilberedning af mad og måltider,							X
2) forklare og vurdere forskellige grundlæggende fagmetoder i forhold til parametre som fødevarer sikkerhed, sikkerhed, ergonomi, kvalitet og miljø,							
3) vælge, begrunde og praktisk anvende grundtilberedningsmetoder, værktøj og udstyr til tilberedning af mad og måltider,						X	
4) begrunde valgte arbejdsmetoder i en given arbejdsproces,							
5) planlægge, koordinere og udføre en overskuelig arbejdsproces,					X		X
6) forklare forskellige produktionsmetoders procesforløb i forhold til variation,			X			X	
7) forklare og skelne mellem de fem grundsmage i forhold til råvarer og færdigvarer,					X		
8) samarbejde med andre om løsning af opgaver,	X	X	X	X	X	X	
9) anvende innovative metoder i opgaveløsning,					X	X	
10) udarbejde og anvende almindelig faglig dokumentation i en praktisk arbejdsproces som f.eks. opskrifter, egenkontrol og arbejdsplaner,					X	X	

11) begrunde, dokumentere og formidle egne arbejdsprocesser, metoder og resultater,		X	X	X	X	X	X
12) anvende og demonstrere forståelse af faglige udtryk og begreber og kommunikere faglige forhold, der er relevante i forhold til uddannelsen,					X	X	
13) søge og anvende relevante informationer og procedurebeskrivelser som f.eks. opskrifter og egenkontrol					X	X	
14) vælge kommunikationsformer og -metoder, der er afpasset modtageren i forskellige service- og salgssituationer.					X		

GF2 Ernæringsassistent – indhold

	Fagligt indhold i temaer
Intro og Grundteknikker	Faglige emner i den teoretiske del:
	<p>Intro og grundteknikker er de indledende uger af grundforløbet, hvor der vil være opgaver, oplæg og input hvor du vil opnå viden på et helt grundlæggende niveau.</p> <p>De første dage i dette tema ligges der vægt på samarbejde og kommunikation, som er en stor faktor både på skolen og i branchen. Der vil være forskellige opgaver, ryste-sammen dage hvor dette er i fokus. Du bliver introduceret til skolens rammer, struktur og organisation, herunder din klasse og underviser. Du vil også lære at begå dig i skolens it-system, T-learn, Ludus, Teams og andet.</p> <p>I dette tema arbejdes der med forskellige maskiner og udstyr, som du kommer til at møde på grundforløbet og ude i branchen. Forskellige teknikker og metoder vil blive gennemgået, og grundtilberedninger med og uden væske skal der være styr på. Ex. kogning, sous vide, stegning.</p> <p>Der vil arbejdes med forskellige retter herunder ex. Grundsaucer, supper og jævnetmetoder.</p> <p>Du vil også blive introduceret for grundprincipperne i servering og borddækning.</p> <p>Her vil du få viden om hygiejnes betydning når man arbejder med fødevarer i professionelle sammenhænge. Herunder mikroorganismers vækstvilkår i forhold til opvarmning, nedkøling, servering og opbevaring af fødevarer – herunder egenkontrol. Vigtigheden af rengøringsmetoder og personlig hygiejne. Du skal gennemføre og bestå Hygiejne kurset.</p> <p>I den udstrækning det er muligt vil vi få besøg af mestre fra branchen som vil fortælle hvordan det er at arbejdet som elev vil være, og hvad de ligger vægt på når de modtager og oplærer elever.</p> <p>I dette tema vil der arbejdes med kalkulation og arbejdsplaner. Kalkulation indebærer at eleven får redskaber til at udregne priser på enkelte retter, kalkulere kostpris ud fra viden om mængder og svindprocenter. Du vil blive introduceret til hvordan man laver varebestillinger og bestiller vare hjem fra vores leverandører.</p>

	<p>Arbejdsplanerne benyttes således at der hensigtsmæssigt rækkefølge således at maden bliver afleveret til bestemt tid, og kan korrigere løbende hvis ændringer skulle ske.</p> <p>Ergonomi – brug din krop korrekt: arbejdsstillinger, løfte/bærer teknikker, hjælpe og værnemidler mv</p> <p>Vi vil tage fat i verdensmål nr. 12.3, (halvér det globale madspild per person) således at vi har fokus på det og italesætter hvordan vi bruger vores ressourcer bedst, og mest muligt. Vi vil lære at lave mad af vores rester, optimere den enkelte råvare. Vi vil synliggøre det daglige spild i køkkenet med grafer og statistikker. Det vil være gennemgående for hele forløbet</p> <p>Du vil efter endt team skulle aflevere en faglig dokumentation på det du har lært. Det som vi kalder en fagbog. Den skal afleveres på T-Learn.</p>
	Faglige emner i den praktiske del:
	<p>I det praktiske arbejde vil du i de første uger af grundforløbet komme til at arbejde i grupper. Det vil ikke være en fast faggruppe, men grupper på tværs af faggrupperne, så der opbygges en god dynamik, og at I igennem hele grundforløbet kan arbejde på tværs. Samarbejde er en stor del af det at være i et klassefællesskab samt i virksomheder. Du vil komme til at arbejde og lave mad omkring de emner som der er gemmen gået i teorien, således at du vil få en større forståelse af de enkelte metoder, teknikker mv. Du vil komme til at arbejde ud fra opskrifter som er opgivet på forhånd, og som inden undervisningen kan findes på T-Learn.</p> <p>Du vil komme til at arbejde i restauranten og Køkken.</p>

Råvarer	Faglige emner i den teoretiske del:
	<p>I Råvarer arbejdes der med råvarekendskab i forhold til de mest gængse råvarer du kan møde i dit fag. Vi tager udgangspunkt i følgende fag:</p> <p>Råvarekendskab Grundtilberedninger Hygiejne Samarbejde og kommunikation Ergonomi Arbejdsplanlægning, kalkulation og kostberegning. Energigivende næringsstoffer</p> <p>Du skal overføre den viden du har fået i Grundteknikker.</p> <p>Der vil arbejdes med forskellige retter hvor du bruger forskellige råvarer. Råvarekendskabet er delt op i små temaer, hvor vi vil have oplæg/ opgaver om de enkelte, og derefter arbejde med det i praksis.</p> <p>Du skal vide noget om de råvarer du omgiver dig med i forbindelse med dit arbejde. Derfor vil du i dette fag få grundlæggende viden om de mest gængse råvarer du vil komme til at arbejde med.</p> <p>Af områder vi berører er:</p> <p>Slagtedyr og vildt Fisk og skaldyr Fjerkræ og æg</p>

	<p>Frugt og grønt Mejeriprodukter Korn og stivelse Sukker</p> <p>Undervisningen foregår i både teori, hvor du får den fornødne viden om de råvarer vi arbejder og i praksis hvor du skal anvende din viden om råvarerne til at kunne håndtere dem korrekt i det praktiske arbejde.</p>
	<p align="center">Faglige emner i den praktiske del:</p> <p>I dette tema kommer du til at arbejde med de enkelte råvarer.</p> <p>Du skal bruge din viden om hygiejne i det praktiske arbejde i køkken/restaurant. Ex. egenkontrol, råvareadskillelse, temperaturer.</p> <p>Løbende vil der blive talt om korrekte arbejdsstillinger og anvendelse muligheder af de enkelte maskiner, således at du som elev kommer til at arbejde ergonomisk korrekt.</p> <p>Der vil til hver lektion i det praktiske arbejde skulle lave en arbejdsplan for at sikre dig at du og din hold/gruppe kommer til at samarbejde på bedst mulig måde, og kommer i mål med opgaven inden for tidsrammen. Der skal kalkuleres på hver ret der bliver lavet i køkkenet.</p> <p>Fokus vil være på at du lærer at anvende korrekte tilberedningsmetoder og produktionsformer til de råvarer du arbejder med. Du vil arbejde med udskæringer af kød, fisk, fjerkræ og grøntsager, teknikker som omhandler æg og mejeriprodukter. Du vil også komme til at lave mad med forskellige former for kornsorter og stivelse, samt arbejde i det søde køkken med forskellige former for sukker.</p> <p>Vi vil også i det omfang det kan lade sig gøre invitere fagfolk fra branchen til at delagtiggøre os i deres arbejde med råvaren. Det kunne fx være Randers kød, hvor fokuset vil være på slagtedyr.</p>

<p>Omtanke i store gryder</p>	<p align="center">Faglige emner i den teoretiske del:</p>
	<ul style="list-style-type: none"> ✓ Indkøb og bestilling af råvarer, herunder formler til beregning af svind, portionsstørrelser og mængder. ✓ Metoder til næringsberegning, herunder anvender næringsstoffabeller og regneregler til beregning af svind, portionsstørrelser og mængder. ✓ forklare og skelne mellem de fem grundsmage i forhold til råvarer og færdigvarer, ✓ forklare forskellige produktionsmetoders procesforløb i forhold til variation, ✓ begrunde, dokumentere og formidle egne arbejdsprocesser, metoder og resultater. ✓ ✓ Du kommer til at arbejde med disse mål i en projektopgave hvor du efter et oplæg omkring produktion af mad i store portioner, arbejdet vil foregå i et team: ✓ :

	<p>Her skal I diskutere og planlægge hvordan I udnytter råvarerne så mindst spild opstår. I skal diskutere og beslutte hvilke tilberedningsmetoder der er mest egnede til store portioner.</p> <p>I skal bestille og portions beregne. I skal Beregne energien og næringsindholdet pr. portion eller 100 g. I skal samle en billede serie hvor i forklarer tilberedningsmetoder, minimering af splid og egenkontrollen. I skal forklare hvordan de fem grundsmage arbejder sammen i retten.</p>
	<p>Faglige emner i den praktiske del:</p>
	<ul style="list-style-type: none"> ✓ Produktionsformer. ✓ Forskellige grundtilberedningsmetoder til sammensætning og tilberedning af måltider. ✓ Anvendelse af sensorik og de fem grundsmage til at diskutere den kulinariske kvalitet på måltider. ✓ Bæredygtighed, økologi og madspild. ✓ Forskellige grundtilberedningsmetoder til sammensætning og tilberedning af måltider. ✓ Metoder til produktion og kvalitetssikring. ✓ samarbejde med andre om løsning af opgaver. <p>Du kommer til at arbejde med disse mål i en projektopgave hvor du efter et oplæg omkring produktion af mad i store portioner, arbejdet vil foregå i et team: I skal tilberede og pakke retterne til levering. Tage højde for at I overholder gælden hygiejne regler og udarbejder egenkontrol på råvarer-produktion-færdigvarer og rengøring.</p>

<p>Virksomheds Forlagt Undervisning</p>	<p>Virksomhedsforlagt undervisning skal give dig et dybere indblik i dit fag. I denne uge skal du ud i en virksomhed og arbejde med og i dit fag. Du skal selv tage kontakt til en virksomhed og lave aftale med dem om en uges praktik. Du vil allerede fra grundforløbets start blive præsenteret for denne mulighed.</p> <p>Du skal lave en præsentation af din uge i virksomhedsforlagt undervisning i form af ord, lyd, billeder eller lignende. Her skal du beskrive dine arbejdsopgaver, virksomheden og andre vigtige ting der giver et indblik hvad du har oplevet i denne uge. Denne skal afleveres på T-Lean. Du skal samtidig evaluere din praktik uge ud fra det evalueringsskema du bliver præsenteret for i undervisningen. Faglige emner i den teoretiske del.</p>
	<p>Faglige emner i den praktiske del</p>
	<p>Du skal ud i en virksomhed og se/arbejde i dit fag. I denne uge skal du vise hvad du har lært og skabe dig et indblik i hvad der sker i en virksomhed og hvordan dit fag bruges.</p>



Storkøkken	Faglige emner i den teoretiske del:
	<p>I Storkøkken vil vi komme til at gennemgå og arbejde med basale målgrupper og kostvaner, diæter, madkulturer og hvordan vores valg af fødevarer smitter af på vores generelle sundhed samt hvordan hænger livsstilssygdomme og kost sammen.</p> <p>Vi arbejder videre med de energigivende næringsstoffer, vitaminer og mineraler fra Omtanke i store gryder</p> <p>Du vil komme til at energiberegne og regne energiprocenten ud i udvalgte måltider og produkter, samt lave kalkulationer.</p> <p>Du vil opnå viden om forskellige målgruppers kostvaner, herunder madkulturelle hensyn.</p> <p>Du vil og så få mulighed for at arbejde med selvvalgte kostformer som vegetar / klimakøkken eller andet.</p> <p>Du kommer til at arbejde med udenlandsk og dansk madkultur, herunder nordisk mad.</p> <p>Kostformen eller madkulturen skal analyseres med hensyn til betydning for sundheden og der tages også afsæt i verdensmålene.</p> <p>Du vil arbejde med at planlægge dit arbejde herunder:</p> <ul style="list-style-type: none">ArbejdsplanerLæse opskriftBeregningerVarebestillingOpstilling af arbejdsstationDokumentation i form af fagbog. <p>Der vil være fremlæggelser af forskellig art igennem temaet, hvor eleverne enkeltvis eller i grupper arbejder med både teoretiske og praktiske elementer.</p>
	Faglige emner i den praktiske del:
	<p>I dette tema kommer du til at arbejde med de kostformer, diæter og madkultur som der er gemmen gået i teori.</p> <p>Du skal bruge din viden om hygiejne i det praktiske arbejde i køkken/restaurant. Ex. egenkontrol, råvareadskillelse, temperaturer.</p> <p>Løbende vil der blive talt om korrekte arbejdsstillinger og anvendelse muligheder af de enkelte maskiner, således at du som elev kommer til at arbejde ergonomisk korrekt.</p> <p>Der vil til hver lektion i det praktiske arbejde skulle lave en arbejdsplan for at sikre dig at du og din hold/gruppe kommer til at samarbejde på bedst mulig måde, og kommer i mål med opgaven inden for tidsrammen. Der skal kalkuleres/ eller kostberegne på hver ret der bliver lavet i køkkenet.</p> <p>Fokus vil være på at du lærer at anvende korrekte tilberedningsmetoder og produktionsformer til de råvarer du arbejder med. Du skal lave mad til bestemte målgrupper, og vi bestræber os på at invitere borger fra forskellige diætgrupper, således at det teoretiske og praktiske bliver så virkelighedsnært som muligt.</p>



<p>Restaurations - køkkenet</p> <p>Herunder GF2 prøve</p>	<p>I Restaurationskøkkenet skal du bruge alt det du har lært i de foregående temaer og anvende dem når der bliver inviteret gæster til en åbning, eller til mad der egner sig til udbringning Du vil også få ny viden der skal støtte op omkring din viden, og du kommer til at se denne del af dit grundforløb som en virksomhed, hvor vi tager udgangspunkt i følgende læringsmål:</p> <p>Virksomhedsteori Serveringsformer Drikkevarer Menu teori Service De 5 smage og sensorik Innovation</p> <p>Afslutningen på dette tema er en dag hvor I vil vise jeres virksomhed frem til gæster som inviteres udefra – hvor I får mulighed for at vise gæsterne jeres koncept, mad, service og færdigheder. Der arbejdes ud fra dit fag – hvilket vil sige at du vil skulle lave mad/virksomhed efter dit fag.</p> <p>Når du skal skabe en virksomhed/ institution – fiktivt eller i virkeligheden, er det vigtigt at du får kendskab til hvilke typer virksomheder/ institution der er inden for dit fag. Du skal kende til innovative og nytænkning, som kan pares med et grundigt kendskab til målgruppen</p>
	<p style="text-align: center;">Faglige emner i den praktiske del:</p> <p>Der skal tages højde for de faktorer der bliver undervist i i teori. Der vil være forskellige øvelser efter Klosses model og hvor der vil være stor vægt på de sensoriske elementer. Du skal lave mad ud fra en varekurv, hvor du kommer til at sætte din egen kreativitet på prøve. Det kunne fx være at når en klassisk ret skal rekonstruere til en ny ret. Eller finde nye måder at gøre ting på. Hvis tingene flasker sig, håber vi på at få besøg udefra hvor der vil komme inspiration til madlavning på nye måder.</p> <p>Vi kommer også til at se andre aspekter og arbejdsformer af arbejdet som ernæringsassistent.</p> <p>Vi vil bl.a. komme til at arbejde med klassisk smørrebrød og det nordiske køkken.</p> <p>Du kommer til at fremstille kolde som varme drikkevarer, som også ligger stor vægt på sensorik. Det kunne fx være saft, juice, smoothies og lignende. Af varme drikke vil der være tale om kaffe, te og kakao, og vi vil se på hvordan verdensmålene spiller ind på disse råvarer. -en helt naturlig måde hvorpå det bliver implanteret i undervisningen.</p> <p>Det praktiske arbejde i med opdækning og service er et fagligt område der er gavnligt at vide noget om, da ernærings assistenter også kan møde denne slags opgaver, alt efter hvilke virksomhed der er ansat på</p> <p>I den sidste uge af temaet vil der blive inviteret gæster til en åbning og i det praktiske arbejde skal der på klassen samarbejdes om at fremstille en menu, som passer til det koncept, der er fundet frem til på klassen. Samt til de gæster der er inviteret til restaurantåbningen. Middagen skal fremstilles og serveres.</p>

Grundfag på GF2 (EUD):

Dansk E:

Naturfag E:

Valgfag:

Valgfag: Herunder fagfordybende fag tilpasset de 4 temaer: Grundteknikker, råvare, storkøkken og restaurationskøkkenet.

Formålet er at du som elev for mulighed for at fordybe dig i et givent emne og dermed få mulighed for at udvide din viden, faglighed og kompetencer inden for det emne der arbejdes med. Der arbejdes i grupper på 2-4 personer og der vil være mulighed for at arbejde både i teori og praksis med opgaven.

Fordybelsesfaget/valgfag strækker sig over 3-5 uger og opgaven afleveres som en kort fremlæggelse den sidste gang. Eleverne er medbestemmende til hvad der skal indgå i de 4 temaer, og hvad emnerne skal være.


Derudover tilbydes støttefag i dansk og grundfag på højere niveau jf. bekendtgørelser for gastronom, tjener og ernæringsassistent.

Tilrettelæggelse og didaktiske overvejelser jf. det pædagogiske hjul:

Intro og Grundteknikker:

Kreativitet og innovation	Der arbejdes med fagbog i både teori og praksis, hvor du får mulighed for at komme med dine egne ideer og input. Denne fagbog kan afleveres med både tekst, billeder, video og tale. Du skal som elev arbejde selvstændigt og sammen med andre, og her har du selv indflydelse på opgaveløsningen. Du skal tænke kreativt, og du får lov til at afprøve dine kreative idéer når det handler om udarbejdelse af retter i køkkenet. Klassen laver et fælles regelsæt for klassens samværspolitik ex. hvad er acceptabel adfærd, sprog osv. Det kommer til at være gennemgående gennem hele grundforløbet.
Faglige ambitioner	Vi bruger relevant fagsprog og tilrettelægger undervisningen, så vi skaber nysgerrighed for eleverne. I vores arbejde har vi en engagerende tilgang til vores fag, hvor vi viser vores faglige stolthed. Italesættelse af det professionelle arbejde i forhold til det hjemlige. Der vil også være besøg fra branchen hvor du gerne skulle blive inspireret til at følge de ambitioner der passer til netop dig i faglige udvikling. Italesættelse af talentspor på uddannelserne
Den enkelte i fællesskabet	Når der arbejdes med opgaver i forbindelse med undervisningen, vil du opleve at der er forskel på hvordan du og dine klassekammerater skal løse opgaverne, da I vil komme til at arbejde på forskellige niveauer. Du vil kunne anvende forskellige måder at lave opgaver på ex. skrift, video, tale. Det kunne være i forbindelse med Fagbog. Undervisningen er delt op i teori og praktik. Teori foregår i plenum, men du vil møde både selvstændige opgaver, opgaver der skal løses i mindre eller større grupper og præsentationer. Praktik foregår i køkken eller restaurant, hvor du skal arbejde selvstændigt i nogle sammenhænge, andre hvor du skal arbejde sammen med en makker eller i andre gruppesammenhænge for at løse givne opgaver. Du vil i undervisningen også skulle arbejde selvstændigt med din fagbog.



<p>Motiverende relationer</p>	<p>For at skabe gode relationer i klassen arbejdes der i starten meget med forskellige måder at samarbejde på. Du vil komme til at arbejde med forskellige makkere i teori og praksis i forhold til opgaveløsning, praktiske opgaver og øvelser.</p> <p>Du vil i starten af forløbet komme til at indgå i forskellige samarbejdes øvelser og små events hvor du får mulighed for at lære din klasse at kende på en anderledes måde.</p> <p>Det er vigtigt at der er plads til forskellighed og du vil derfor komme til at arbejde sammen med forskellige mennesker, som du måske ikke synes du har noget til fælles med eller som har andre interesser end dig, men det er en vigtig del af det, at have en god arbejdspladskultur, at man lærer at acceptere hinandens forskelligheder og derved skabe en rummelig atmosfære, med plads alle og deres kompetencer.</p> <p>Din kontaktlærer og du har løbende samtaler omkring dit forløb og om hvordan du bedst når i mål med din uddannelse</p>
<p>Kobling mellem skole og verden</p>	<p>En erhvervsuddannelse er en uddannelse, hvor du kommer til at have stor kontakt til erhvervslivet og den verden vil du blive introduceret for i dette tema. Du vil i både praktisk arbejde i køkken/restaurant og i teori møde faglige begreber som bruges i den branche du skal ud og arbejde i.</p> <p>Du vil være del af et hold, hvor der arbejdes på tværs af de 3 fag: ernæringsassistent, tjener og gastronom. Det vil sige at de 3 uddannelser sammenlæses i teori/praktik gennem hele forløbet og hvor du gives opgaver/opskrifter der giver mening for din uddannelse, så du når i mål med de bedst mulige forudsætninger. Du vil der ud over også få indblik i de andre fag, men vil komme til at arbejde målrettet i dit eget fag.</p>
<p>Målrettet feedback</p>	<p>Når du arbejder med at løse opgaver eller laver praktisk arbejde vil du få feedback på dit arbejde. Der er forskellige måder hvorpå du får feedback alt efter opgaven, det kan være skriftligt eller mundtligt og i form af kommentarer, bestå/ikke bestå eller karakter efter 7-trinsskalaen. Der vil også være elev feedback</p> <p>Mundtligt feedback og evaluering: gives i den daglige undervisning i forbindelse med både praktisk og teoretisk arbejde. Ex. når du har lavet en ret i køkken, så får du en mundtligt feedback på hvordan det smager, ser ud og hvor dan du har klaret dig. På den måde har du mulighed for at forbedre dig til næste opgave.</p> <p>Skriftlig evaluering: gives ofte i forbindelse med større skriftlige opgaver. Ex. fagbog, som afleveres efter hvert modul. Alle opgaver/materialer lægges på T-Learn og Ludus, og det er også her du vil se skriftlig feedback.</p> <p>Karakterer: Du vil også kunne få karakterer efter 7-trinsskalaen – ex. uddannelsesspecifikke fag og karakteren bestået/ikke bestået ex. ved fagbog Hygiejne afsluttes med karakteren bestået eller ikke bestået.</p>
<p>Digitalisering</p>	<p>På Tradium arbejdes der med digitalisering og derfor får du en introduktion i de forskellige programmer og systemer du skal arbejde i og med.</p> <p>Ludus: det er den platform, hvor du kan se dit skema, skrive til din kontaktlærer, melde dig syg, aflevere opgaver, se dine undervisningsforløb og meget andet.</p>

	<p>T-Learn: er den platform du vil bruge i dit daglige arbejde. Her lægges materiale ind som du skal bruge i undervisningen. Det kunne være opskrifter, detailskema, links til bøger eller andet.</p> <p>Teams: Denne platform bliver brugt til kommunikation i det daglige arbejde. Her kan du selv lægge billeder, materiale mv. op således at andre i klassen kan få glæde af det. Der er også mulighed for online undervisning, samtaler mv på denne platform.</p> <p>Office365: Du har så længe du er knyttet til Tradium mulighed for at få disse programmer gratis, og det er også dem der i stor grad bliver brugt i undervisningen eller til afleveringer.</p> <p>Andre: Derudover kan der forekomme andre programmer i undervisningen som ex. kahoot, socrative, padlet og andet.</p> <p>Det meste materiale/opgaver lægges op digitalt i ovennævnte systemer – der udleveres som udgangspunkt ikke kopier. Det kan dog forekomme i enkelte tilfælde.</p>
<p>Verdensmål</p> 	<p>Verdensmål</p> <p>Tradium er Unesco verdensmåls skole og derfor arbejder vi med at gøre verdens mål til hverdagsmål som lever i vores daglige tænkning og gøren.</p> <p>I dette have mere generelt opmærksomhed på de 17 verdensmål i vores daglig undervisning.</p> <p>Du vil gennem de øvrige temaer komme til at fokusere og fordybe dig mere i enkelte mål som sammen med temaet går op i en højere enhed</p> <p>Vi vil gerne sætte fokus på hvad du som elev kan gøre og hvad du bidrager til.</p>

Råvarekendskab:




<p>Kreativitet og innovation</p>	<p>Du skal arbejde ud fra de oplæg der har været om de enkelte råvarer hvor du tænker din fagretning ind. Her har du mulighed for at komme med dine egne ideer og input.</p>
<p>Faglige ambitioner</p>	<p>Dine faglige ambitioner kommer i spil i dette tema. Du kommer til ud fra din fagretning at arbejde med råvare som du også vil komme til at arbejde med ude i branchen, og her er det din opgave sammen med dine medstuderende og underviser at vinkle den til netop din fagretning.</p>
<p>Den enkelte i fællesskabet</p>	<p>Du kommer til at skulle samarbejde i teams omkring planlægning og fremstilling af maden. Du kommer til at arbejde med din egen fagretning, men også samarbejde med andre. Kommunikation og samarbejde er en vigtig del for at du som elev kan indgå i team. I kommer til at bearbejde forløbet sammen og herefter aflevere opgave på T-Learn.</p>
<p>Motiverende relationer</p>	<p>Du vil i dette tema komme til at arbejde en del med gruppearbejde. Og du vil få indblik i vigtigheden af at kunne samarbejde – også på tværs af grupper. Du arbejder videre med det du har lært i de foregående temaer vedrørende samarbejde og fællesskab.</p> <p>Du vil komme til at indgå i forskellige samarbejdssituationer. Det er vigtigt at der er plads til forskellighed og du vil derfor komme til at arbejde sammen med</p>

	<p>forskellige mennesker og fagretninger, som du måske ikke synes du har noget til fælles med eller som har andre interesser end dig. Dette er en vigtig del af det at have en god arbejdspladskultur, at man lærer at acceptere hinandens forskelligheder og derved skabe en rummelig atmosfære, med plads alle og deres kompetencer.</p> <p>Din kontaktlærer og du har løbende samtaler om dit forløb og om hvordan du bedst når i mål med din uddannelse. glæde af det. Der er også mulighed for online undervisning, samtaler mv på denne platform.</p> <p>Facebook: Den lukkede gruppe bruges som et sted, hvor du sammen med de andre i klassen kan skrive beskeder, lægge billeder og andet op, som kun vedrører klassen, også efter I er stoppe på Tradium. Dette er ikke et krav at denne bruges.</p> <p>Office365: Du har så længe du er knyttet til Tradium mulighed for at få disse programmer gratis, og det er også dem der i stor grad bliver brugt i undervisningen eller til afleveringer.</p> <p>Andre: Derudover kan der forekomme andre programmer i undervisningen som ex. kahoot, socrative, padlet og andet.</p> <p>Det meste materiale/opgaver lægges op digitalt i ovennævnte systemer – der udleveres som udgangspunkt ikke kopier. Det kan dog forekomme i enkelte tilfælde.</p>
Kobling mellem skole og verden	Målet er at vi får besøg ude fra branchen eller besøger samarbejdspartner således at du kan se at der er en sammenhæng.
Målrettet feedback	<p>Når du arbejder med at løse opgaver eller laver praktisk arbejde vil du få feedback på dit arbejde. Der er forskellige måder hvorpå du får feedback alt efter opgaven, det kan være skriftligt eller mundtligt og i form af kommentarer, bestå/ikke bestå eller karakter efter 7-trinsskalaen. Der vil også være elev feedback</p> <p>Mundtligt feedback og evaluering: gives i den daglige undervisning i forbindelse med både praktisk og teoretisk arbejde. Ex. når du har lavet en ret i køkken, så får du en mundtligt feedback på hvordan det smager, ser ud og hvor dan du har klaret dig. På den måde har du mulighed for at forbedre dig til næste opgave.</p> <p>Skriftlig evaluering: gives ofte i forbindelse med større skriftlige opgaver. Ex. fagbog, som afleveres efter hvert modul. Alle opgaver/materialer lægges på T-learn og Ludus, og det er også her du vil se skriftlig feedback.</p> <p>Karakterer: Du vil også kunne få karakterer efter 7-trinsskalaen – ex. uddannelsesspecifikke fag og karakteren bestået/ikke bestået ex. ved fagbog</p>
Digitalisering	<p>På Tradium arbejdes der med digitalisering og derfor får du en introduktion i de forskellige programmer og systemer du skal arbejde i og med.</p> <p>Ludus: det er den platform, hvor du kan se dit skema, skrive til din kontaktlærer, melde dig syg, aflevere opgaver, se dine undervisningsforløb og meget andet.</p> <p>T-learn: er den platform du vil bruge i dit daglige arbejde. Her lægges materiale ind som du skal bruge i undervisningen. Det kunne være opskrifter, detailskema, links til bøger eller andet.</p>

	<p>Teams: Denne platform bliver brugt til kommunikation i det daglige arbejde. Her kan du selv lægge billeder, materiale mv. op således at andre i klassen kan få glæde af det.</p> <p>Office365: Du har så længe du er knyttet til Tradium mulighed for at få disse programmer gratis, og det er også dem der i stor grad bliver brugt i undervisningen eller til afleveringer.</p> <p>Andre: Derudover kan der forekomme andre programmer i undervisningen som ex. kahoot, socrative, padlet og andet.</p> <p>Det meste materiale/opgaver lægges op digitalt i ovennævnte systemer – der udleveres som udgangspunkt ikke kopier. Det kan dog forekomme i enkelte tilfælde.</p>
<p>Verdensmål</p>  	<p>Nr. 2: Det er svært at mindske sult direkte, men vi skal benytte os af hele råvaren så vi ikke smider unødigt meget væk og forbruger og spiser mere end vi har brug for. Vi skal arbejde med at formindske indtaget af animalske produkter På denne lidt indirekte måde kan vi sikre at der er afgrøder nok til flere mennesker i verden.</p> <p>Nr. 13: handler om vores klimaindsats, og kan vi med de indkøb vi laver have et mindre klimaaftryk. Kan vi finde andre måder at udnytte vores energi, vores råvare på? Eller skal vi bytte nogle af vores råvare ud, således at de har et mindre klimaaftryk på?</p>


Omtanke I store gryde

Kreativitet og innovation	<p>Du skal løse opgaven med mad du kender fra hverdagen og tilberedning i "små Gryder" til den smarteste måde at tilberede i "store gryder".</p> <p>Er arbejdsgangen de sammen eller.....?</p>
Faglige ambitioner	<p>Du kommer til at afprøve produktionsmetoder der passer til store madproduktion. Du vil mærke på egen krop hvordan du håndtere at skulle klargøre og håndtere store portioner.</p> <p>Du kommer til at mærke hvor meget ergonomi betyder når der skal produceres i større mængder.</p>
Den enkelte i fællesskabet	<p>Du kommer til at skulle samarbejde i teams omkring planlægning og fremstilling af maden. I kommer til at bearbejde forløbet sammen og samle det i et billede baseret power point.</p>
Motiverende relationer	<p>Maden leveres til modtager der med god appetit sætter måltidet til livs.</p> <p>Du kommer til at samarbejde med de andre i teamet og skal relatere både til dem og de andre teams.</p>
Kobling mellem skole og verden	<p>Forløbet er relevant for alle faggrupper der altid eller en gang i mellem skal lave mad i store portioner. Det kan være kantiner, madudbringning af en hver slags, på efterskoler, højskoler, hospitaler og restauranter der leverer til store selskaber eller events.</p>

<p>Målrettet feedback</p>	<p>Efter aflevering af gruppens arbejdsproces i form billede baseret power point giver underviseren feedback. Under arbejdet giver underviseren løbende feedback.</p> <p>Derudover skal projektet beskrives i din fagbog som også tæller med i den endelige karakter. I det uddannelses specifikke fag. Karakteren gives efter 7-trinsskalaen.</p>
<p>Digitalisering</p>	<p>Hele arbejdsprocessen samles i et billede baseret præsentationsværktøj.</p> <p>Underforløbet vil du ligeledes komme til at arbejde med Office-pakken, kostberegnings programmer og bruge enkelte website som eksempelvis "frida fooddata."</p>
<p>Verdensmål</p>   	<p>3.4.1 Dødlighed som følge af hjerte-kar-sygdomme, kræft, diabetes eller kol.</p> <ul style="list-style-type: none"> - Retterne skal passe ind i de officielle kostråd og leve op til parametrene i Nordiske næringsstof anbefalingerne. De skal tage udgang punkt i passende portionsstørrelser. <p>7.3.1 Energiintensitet målt i forhold til primær energi og BNP.</p> <ul style="list-style-type: none"> - Vi diskuter hvordan vi fremstiller mad i storeportioner på den mest energibevarende måde. Så vi forbruger mindt muligt strøm. <p>12.3 Inden 2023 skal det globale madspild på detail- og forbrugerniveau pr. indbygger halveres og fødevarer tab i produktionens- og forsyningskæder, herunder tab af afgrøder efter høst, skal reduceres.</p> <ul style="list-style-type: none"> - Vi vil tage fat i verdensmål nr. 12.3, (halvér det globale madspild per person) således at vi har fokus på det og italesætter hvordan vi bruger vores ressourcer bedst, og mest muligt. Vi optimerer den enkelte råvare og fremstiller vores mad i "store gryder" med mindst muligt spild. Vi vil måle vore spild af råvarer og diskuter om det kunne minimeres. I projekter indgår en stillingtagen til evt. rester.

Virksomhedsforlagt undervisning


<p>Kreativitet og innovation</p>	<p>Ved at indgå i et team på en arbejdsplads, vil du komme til at se nye måder at arbejde på, end den du kender til på skolen. Denne afprøvning af dit arbejde i en virksomhed kan give grobund for nye måder at tænke på, og innovative metoder som du kan tage med dig i din videre færd i branchen.</p>
----------------------------------	--

Faglige ambitioner	I din praktik kan du vise virksomheden hvad du har lært og udvise faglighed. En virksomhedsforlagt undervisning kan i nogle tilfælde skabe grobund for en efterfølgende elev kontrakt. Derfor er det vigtigt at du udviser omhu og faglighed
Den enkelte i fællesskabet	Du skal vise at du kan udføre de arbejdsopgaver du får i løbet af ugen. Og at du kan arbejde både selvstændigt og samarbejde med de andre medarbejdere i virksomheden.
Motiverende relationer	Du kan skabe relation med en virksomhed og kollegaerne inden for dit arbejdsområde. Det kan forhåbentligt blive en start på at danne et fagligt netværk.
Kobling mellem skole og verden	I denne uge får du indblik i den verden dit fag indgår i. Og du vil få indblik i både de glæder og udfordringer der kan være i forbindelse med det arbejde.
Måltrettet feedback	Du vurderes og evalueres af dit praktiksted som giver mundtlig tilbagemelding til dig og kontaktlærer samt vores virksomhedskonsulent om ugens forløb. Du skal dokumentere din praktikuge i form af en opgave med ord, lyd, billeder eller lignende, som du vil modtage skriftlig feedback på
Digitalisering	Du skal lave en præsentation af din uge i virksomhedsforlagt undervisning i form af ord, lyd, billeder eller lignende. Her skal du beskrive dine arbejdsopgaver, virksomheden og andre vigtige ting der giver et indblik hvad du har oplevet i denne uge
Verdensmål 	Nr. 4,5: Der vil være diversitet i de virksomheder som du kommer til at møde i denne uge. Du er velkommen til at dele din praktik op således at du afprøver 2 virksomheder. Nr. 4,7: vi forbereder vores elever til at komme ud og afprøve forskellige virksomheder med forskellige normer og kulturer. Nr. 8,5: Du kommer ud at se om der er anstændighed i arbejdet og på sigt skabe fuld beskæftigelse Nr. 8,6: Ved at komme i praktik er der måske mulighed for dig at komme i arbejde eller praktik. Nr. 8,9: Da det er et turistfag du kommer ind i, skal du også se hvordan de i virksomheden gør det og måske endda bæredygtigt.

Storkøkken

Kreativitet og innovation	Du skal arbejde ud fra de oplæg der har været om de enkelte råvarer hvor du tænker din fagretning ind. Her har du mulighed for at komme med dine egne ideer og input.
Faglige ambitioner	Vi bruger relevant fagsprog og tilrettelægger undervisningen, så vi skaber nysgerrighed for eleverne. I vores arbejde har vi en engagerende tilgang til vores fag, hvor vi viser vores faglige stolthed. Italesættelse af det professionelle arbejde i forhold til det hjemlige. Der vil også være besøg fra branchen hvor du

	<p>gerne skulle blive inspireret til at følge de ambitioner der passer til netop dig i faglige udvikling.</p> <p>Dine faglige ambitioner kommer i spil i dette tema. Du kommer til ud fra din fagretning at arbejde med råvare som du også vil komme til at arbejde med ude i branchen, og her er det din opgave sammen med dine medstuderende og underviser at vinkle den til netop din fagretning</p>
Den enkelte i fællesskabet	Du kommer til at skulle samarbejde i teams omkring planlægning og fremstilling af maden. I kommer til at bearbejde forløbet sammen og herefter aflevere opgave på T-Learn
Motiverende relationer	<p>Du vil i dette tema komme til at arbejde en del med gruppearbejde. Og du vil få indblik i vigtigheden af at kunne samarbejde – også på tværs af grupper. Du arbejder videre med det du har lært i de foregående temaer vedrørende samarbejde og fællesskab.</p> <p>Du vil komme til at indgå i forskellige samarbejdssituationer. Det er vigtigt at der er plads til forskellighed og du vil derfor komme til at arbejde sammen med forskellige mennesker og fagretninger, som du måske ikke synes du har noget til fælles med eller som har andre interesser end dig. Dette er en vigtig del af det at have en god arbejdspladskultur, at man lærer at acceptere hinandens forskelligheder og derved skabe en rummelig atmosfære, med plads alle og deres kompetencer.</p> <p>Din kontaktlærer og du har løbende samtaler om dit forløb og om hvordan du bedst når i mål med din uddannelse.</p>
Kobling mellem skole og verden	Du vil i dette team komme til at få en viden om forskellige diæter og ?? og vi prøver at sammensætte nogle af de retter som man vil gøre det ude i virksomhederne. Der er fokus på metoder og råvare som der også bliver brugt i branchen.
Måltrettet feedback	<p>Når du arbejder med at løse opgaver eller laver praktisk arbejde vil du få feedback på dit arbejde. Der er forskellige måder hvorpå du får feedback alt efter opgaven, det kan være skriftligt eller mundtligt og i form af kommentarer, bestå/ikke bestå eller karakter efter 7-trinsskalen. Der vil også være elev feedback</p> <p>Mundtligt feedback og evaluering: gives i den daglige undervisning i forbindelse med både praktisk og teoretisk arbejde. Ex. når du har lavet en ret i køkken, så får du en mundtligt feedback på hvordan det smager, ser ud og hvor dan du har klaret dig. På den måde har du mulighed for at forbedre dig til næste opgave.</p> <p>Skriftlig evaluering: gives ofte i forbindelse med større skriftlige opgaver. Ex. fagbog, som afleveres efter hvert modul. Alle opgaver/materialer lægges på T-learn og Ludus, og det er også her du vil se skriftlig feedback.</p> <p>Karakterer: Du vil også kunne få karakterer efter 7-trinsskalaen – ex. uddannelsesspecifikke fag og karakteren bestået/ikke bestået ex. ved fagbog</p>
Digitalisering	På Tradium arbejdes der med digitalisering og derfor får du en introduktion i de forskellige programmer og systemer du skal arbejde i og med.

	<p>Ludus: det er den platform, hvor du kan se dit skema, skrive til din kontaktlærer, melde dig syg, aflevere opgaver, se dine undervisningsforløb og meget andet.</p> <p>T-learn: er den platform du vil bruge i dit daglige arbejde. Her lægges materiale ind som du skal bruge i undervisningen. Det kunne være opskrifter, detailskema, links til bøger eller andet.</p> <p>Teams: Denne platform bliver brugt til kommunikation i det daglige arbejde. Her kan du selv lægge billeder, materiale mv. op således at andre i klassen kan få glæde af det.</p> <p>Office365: Du har så længe du er knyttet til Tradium mulighed for at få disse programmer gratis, og det er også dem der i stor grad bliver brugt i undervisningen eller til afleveringer.</p> <p>Andre: Derudover kan der forekomme andre programmer i undervisningen som ex. kahoot, socrative, padlet og andet.</p> <p>Det meste materiale/opgaver lægges op digitalt i ovennævnte systemer – der udleveres som udgangspunkt ikke kopier. Det kan dog forekomme i enkelte tilfælde.</p>
<p>Verdensmål</p> 	<p>Nr. 3 sundhed og trivsel: Inden 2030 skal tidlig dødelighed, som følge af ikke-smitsomme sygdomme, reduceres med en tredjedel gennem forebyggelse og behandling, og mental sundhed og trivsel skal fremmes. – derfor skal vi lave mad der fremmer sundheden ift. forskellige diæter</p> <p>Nr. 12 Ansvarligt forbrug og produktion: Hvor vi ser på hvorvidt at vi indkøber korrekt, således at vi ikke har et stort spild af råvarer.</p>

Restaurantskøkkenet

<p>Kreativitet og innovation</p>	<p>I dette tema får du lov til at udvikle og vise din kreativitet i forhold til at du skal opfinde din egen virksomhed og at du skal udtænke koncept, menu og andet der passer til dit fag. Dette sammen med innovationstanken vil give dig mulighed for at vise hvad du kan og vise dit fag i din opgave og i den afsluttende del, hvor du skal vise gæster dine opnåede kompetencer. Du vil også få mulighed for at opnå inspiration fra de fagpersoner der kommer på besøg udefra. – hvis muligt.</p>
<p>Faglige ambitioner</p>	<p>Da dit fag indeholder meget specifikt fagsprog, teknikker, metoder mv. vil undervisningen tilrettelægges, så du får vakt en nysgerrighed for at vide mere. Temaet My Business giver dig muligheden for at din faglighed og din kunnen kommer til udtryk. Her skal du vise alt det du har lært i de foregående temaer. Det hele bindes sammen og udmunder i det afsluttende projekt med åbning eller Take Away, hvor du skal vise dine opnåede kompetencer.</p>
<p>Den enkelte i fællesskabet</p>	<p>Fokus vil være på at du bruger den viden du har tilegnet dig i de tidligere uger. At disse bliver anvendt på korrekt vis og med udgangspunkt i din uddannelse. Der er forskellige fokuspunkter alt efter hvilken uddannelse du tager. Gastronomer får en udgave, ernæringsassistenter en anden udgave og tjenere en tredje udgave af samme opgave.</p>

	<p>I dette tema arbejder du både enkeltvis og i grupper. Til den afsluttende del med restaurantåbningen, vil der være en del gruppearbejde, når der skal arbejdes med den virksomhed du/I finder på.</p> <p>Klassen arbejder ud fra et fælles regelsæt for klassens samværs politik som i fællesskab bliver etableret i de første uger af grundforløbet. Ex. hvad er acceptabel adfærd, sprog osv.</p> <p>Når der arbejdes med opgaver i forbindelse med undervisningen, vil du opleve at der er forskel på hvordan du og dine klassekammerater skal løse opgaverne, da I vil komme til at arbejde på forskellige niveauer. Du vil kunne anvende forskellige måder at lave opgaver på ex. skrift, video, tale. Det kunne være i forbindelse med Fagbog.</p> <p>Undervisningen er delt op i teori og praktik. Teori foregår i plenum, men du vil møde både selvstændige opgaver, opgaver der skal løses i mindre eller større grupper og præsentationer. Praktik foregår i køkken eller restaurant, hvor du skal arbejde selvstændigt i nogle sammenhænge, andre hvor du skal arbejde sammen med din "makker" eller i andre gruppesammenhænge for at løse givne opgaver.</p> <p>Du vil i undervisningen også skulle arbejde selvstændigt med din fagbog.</p>
<p>Motiverende relationer</p>	<p>Du vil i dette tema komme til at arbejde en del med gruppearbejde. Og du vil få indblik i vigtigheden af at kunne samarbejde – også på tværs af grupper. Du arbejder videre med det du har lært i de foregående temaer vedrørende samarbejde og fællesskab.</p> <p>Du vil komme til at indgå i forskellige samarbejdssituationer. Det er vigtigt at der er plads til forskellighed og du vil derfor komme til at arbejde sammen med forskellige mennesker og fagretninger, som du måske ikke synes du har noget til fælles med eller som har andre interesser end dig. Dette er en vigtig del af det at have en god arbejdspladskultur, at man lærer at acceptere hinandens forskelligheder og derved skabe en rummelig atmosfære, med plads alle og deres kompetencer.</p> <p>Din kontaktlærer og du har løbende samtaler om dit forløb og om hvordan du bedst når i mål med din uddannelse.</p>
<p>Kobling mellem skole og verden</p>	<p>Du vil komme til at arbejde med råvarerne med udgangspunkt i din uddannelse, hvilket vil afspejle sig i den måde hvorpå du håndterer råvaren. Ex. er der forskel på hvad der serveres på en café, en restaurant og på et plejehjem.</p> <p>Du vil være del af et hold, hvor der arbejdes på tværs af de 3 fagretninger: ernæringsassistent, tjener og gastronom. Det vil sige at de 3 uddannelser sammenlæses i teori/praktik gennem hele forløbet og hvor du gives opgaver/opskrifter der giver mening for din uddannelse, så du når i mål med de bedst mulige forudsætninger. Du vil der ud over også få indblik i de andre fag, men vil komme til at arbejde målrettet i dit eget fag.</p> <p>I dette tema vil du få indblik i hvordan det er at arbejde praktisk i en virksomhed som i samarbejde på klassen har opfundet, og nogle af de udfordringer der kan være i den forbindelse. Du vil der ud over få indblik i hvilke ting der skal tænkes på og arbejdes med når man skal åbne en virksomhed.</p>

<p>Målrettet feedback</p>	<p>Du vil komme til at arbejde med råvarerne med udgangspunkt i din uddannelse, hvilket vil afspejle sig i den måde hvorpå du håndterer råvaren. Ex. er der forskel på hvad der serveres på en café, en restaurant og på et plejehjem.</p> <p>Du vil være del af et hold, hvor der arbejdes på tværs af de 3 fagretninger: ernæringsassistent, tjener og gastronom. Det vil sige at de 3 uddannelser sammenlæses i teori/praktik gennem hele forløbet og hvor du gives opgaver/opskrifter der giver mening for din uddannelse, så du når i mål med de bedst mulige forudsætninger. Du vil der ud over også få indblik i de andre fag, men vil komme til at arbejde målrettet i dit eget fag.</p> <p>I dette tema vil du få indblik i hvordan det er at arbejde praktisk i en virksomhed som i samarbejde på klassen har opfundet, og nogle af de udfordringer der kan være i den forbindelse. Du vil der ud over få indblik i hvilke ting der skal tænkes på og arbejdes med når man skal åbne en virksomhed.</p>
<p>Digitalisering</p>	<p>I dette team vil du skulle benytte dig af Tradiums digitale programmer.</p> <p>Ludus: det er den platform, hvor du kan se dit skema, skrive til din kontaktlærer, melde dig syg, aflevere opgaver, se dine undervisningsforløb og meget andet.</p> <p>T-learn: er den platform du vil bruge i dit daglige arbejde. Her lægges materiale ind som du skal bruge i undervisningen. Det kunne være opskrifter, detailskema, links til bøger eller andet.</p> <p>Teams: Denne platform bliver brugt til kommunikation i det daglige arbejde. Her kan du selv lægge billeder, materiale mv. op således at andre i klassen kan få glæde af det. Der er også mulighed for online undervisning, samtaler mv på denne platform.</p> <p>Office365: Du har så længe du er knyttet til Tradium mulighed for at få disse programmer gratis, og det er også dem der i stor grad bliver brugt i undervisningen eller til afleveringer.</p> <p>Andre: Derudover kan der forekomme andre programmer i undervisningen som ex. kahoot, socrative, padlet og andet.</p> <p>Til jeres åbning vil brugen af forskellige programmer som Publisher, Word mv. blive relevant da der skal sendes invitationer ud til gæsterne.</p> <p>Det meste materiale/opgaver lægges op digitalt i ovennævnte systemer – der udleveres som udgangspunkt ikke kopier. Det kan dog forekomme i enkelte tilfælde</p>
<p>Verdensmål</p>	<p>Nr. 12.3: Inden 2030 skal det globale madspild på detail- og forbrugerniveau pr. indbygger halveres og fødevarer i produktions- og forsyningskæder, herunder tab af afgrøder efter høst, skal reduceres. Når vi inviterer til åbning, er det vigtigt at vi sikrer os, at der ikke bliver bestilt for meget ift. Den mængde mad der er beregnet til hver gæst.</p> <p>Nr. 2: vi skal være med til at mindske sult. Vi skal benytte os af hele råvaren.</p> <p>Nr. 10,2: Inden 2030 skal enhver, uanset alder, køn, handicap, race, etnicitet, oprindelse, religion eller økonomisk eller anden status, i højere grad inddrages i sociale, økonomiske og politiske beslutninger. Vi skal bidrage til at alle har lige muligheder for at deltage i restaurantåbningen, og dermed differentierer i sværhedsgrad og opgavetyper.</p>

	Nr. 10,3: Alle skal sikres lige muligheder, ligesom samfundsforårsaget uligheder skal reduceres, bl.a. ved at afskaffe diskriminerende love, politikker og skikke, og ved at fremme hensigtsmæssig lovgivning, politikker og foranstaltninger til at imødegå dette. Her skal vi fremme selvbestemmelsen hos eleverne, og huske på at opgavemængden ikke bliver for stor når der f.eks. er aftenåbning.
--	--

Samarbejde

I starten arbejdes ud fra en holdbaseret tilgang, der indgår samarbejdsøvelser, hvor eleverne træner samarbejde med andre i forbindelse med planlægning af arbejdsprocesser og løsning af konkrete opgaver. I forløbet arbejder eleverne oftest individuelt i teori og ved mindre praktiske opgaver, hvor konkrete faglige discipliner trænes.

Problemløsning

Forløbet indledes med grundlæggende teoretiske og praktiske øvelser udvalgt af underviser. Som forløbet skrider frem, vil der være mere medbestemmelse i de praktiske øvelser. Her vil du selv komme til at finde opskrifter, arbejde ud fra et råvarebord, hvor du i mere eller mindre grad kommer til at arbejde innovativt.

Differentiering og variation

Undervisningen differentieres på indhold og proces, fx kan der differentieres på antallet af opgaver, tid til opgaven, sværhedsgraden og graden af selvstændighed (lærer støtte og frihed ift. form og indhold) i opgaveløsningen. På baggrund af den feedback eleverne får, vejledes de ift. kommende opgaver således, at udfordringen passer til deres niveau (vi arbejder med begrebet nærmeste udviklings zone). Variationen findes i en vekselvirkning mellem forskellige opgavetyper (teori-praktik), men også i måden hvorpå eleverne kan tilgå og aflevere opgaverne fx som tekst eller video, multiple choice, læs og forstå, udvikling af små videoer osv.

Helhedsorienteret og praksisrelateret, samt tværfagligt

Der tænkes i helheder og praksisrelation på flere måder og igennem hele uddannelsen så vi bygger ovenpå elevens kompetencer, dels ved at grundfag (Naturfag) integreres i de erhvervsfaglige fag og omvendt, men også ved at der tages udgangspunkt i de forskellige fagretninger og virksomhedstyper, således at de indgår på tværs af holdet. I hele forløbet inddrages tidligere gennemgået stof, sådan at eleverne får en forståelse for, hvordan alle emner spiller sammen, og hvordan den teoretiske viden har relevans for den praktiske.

GF2 Ernæringsassistent – evaluering og bedømmelse Feedback på praktisk aktivitet

Der vil løbende i det praktiske arbejde være en feedback enten fra underviser, medstuderende således at du ved hvad du skal arbejde videre med, og hvor dine fokuspunkter skal ligge til næste gang. Du vil også til sidst i forløbet få en karakter på praktisk arbejde, som er lavet ud fra bunden opgave, med kalkulation, arbejdsplan mv.

Feedback på praktiske aktivitet

Fagbogen vurderes med en karakter bestået/ ikke bestået + skriftligt/mundtlig feedback. Gennem temaet vil du få mundtlig feedback på dine opgaveløsning i både teori og praksis
Hygiejne vurderes med karakteren bestået eller ikke bestået – vurderingen tager udgangspunkt i opgaver og andet gennem forløbet.

Brand skal bestås jf. bekendtgørelsen

Førstehjælp skal bestås jf. bekendtgørelsen

Bedømmelse og evaluering af temaerne	
Intro og grundteknikker	<p>Teoretiske opgaver: Fagbog vurderes med en karakter bestået/ikke bestået eller en mundtlig/ skriftlig feedback</p> <p>Praktiske opgaver: Der vil løbende i det praktiske arbejde være en feedback enten fra underviser, medstuderende således at du ved hvad du skal arbejde videre med, og hvor dine fokuspunkter skal ligge til næste gang.</p>
Råvarekendskab	<p>Teoretiske opgaver: Fagbog vurderes med en karakter bestået/ikke bestået eller en mundtlig/ skriftlig feedback</p> <p>Praktiske opgaver: Der vil løbende i det praktiske arbejde være en feedback enten fra underviser, medstuderende således at du ved hvad du skal arbejde videre med, og hvor dine fokuspunkter skal ligge til næste gang.</p>
Omtanke i store gryder.	<p>Teoretiske opgaver: Du og dit team kan løbende blive vejledt af læreren og til sidst bedømmes teamets power point. Bedømmelsen peger fremad, hvad kan gøres bedre " næste gang"</p> <p>Praktiske opgaver: Teamet bliver set og vejledet gennem processen, de færdige retter blive smagsbedømt af underviseren. Det praktiske arbejde slutter med at lærer og team i fælles skab samler op på dagen og evaluerer processen.</p>

Virksomhedspraktik	<p>Teoretiske opgaver: Der vil efter endt virksomhedspraktik være der være en række spørgsmål og refleksion som skal besværes for at finde ud af om det er den rette virksomhed du har været i.</p> <p>Praktiske opgaver: Den praktiske opgave er om du kan indgå i en virksomhed, hvor du møder til tiden og indgår efter vagtplan i samarbejde med de kollegaer der måtte være i virksomheden.</p> <p>Teoretiske opgaver: Præsentationsfagbog: Dine 4 fagbøger fra de 4 temaer samles til en præsentationsfagbog inden eksamen. Præsentationsfagbogen indgår som en del af bedømmelsen af hele dit grundforløb (uddannelsesspecifikke fag) og der gives en samlet karakter ud fra 7-trinsskalaen – du bedømmes ud fra din præsentationsfagbog, deltagelse i undervisning, engagement og faglighed.</p>
Storkøkken	<p>Praktiske opgaver: Der vil løbende i det praktiske arbejde være en feedback enten fra underviser, medstuderende således at du ved hvad du skal arbejde videre med, og hvor dine fokuspunkter skal ligge til næste gang. Eleverne laver selv et spørgeskema til gæsterne på selve dagen af kantineåbningen og efterfølgende vil der på klassen blive en opsamling på dette.</p> <p>Teoretiske opgaver: Fagbog vurderes med en karakter bestået/ikke bestået eller en mundtlig/ skriftlig feedback.</p>
Restaurantkøkken et	<p>Praktiske opgaver: Der vil løbende i det praktiske arbejde være en feedback enten fra underviser, medstuderende således at du ved hvad du skal arbejde videre med, og hvor dine fokuspunkter skal ligge til næste gang. Eleverne laver selv et spørgeskema til gæsterne på selve dagen af restaurantåbningen, og efterfølgende vil der på klassen blive en opsamling på dette.</p>

Retningslinjer for grundforløbsprøven:

Grundforløbsprøven er en prøve i det uddannelsesspecifikke fag og danner grundlag for bedømmelse af din opfyldelse af de faglige krav, der er i grundforløbet, og som du skal opfylde forud for undervisningen i hovedforløbet.

Prøvens form:

Prøven er en kombination af praktisk, mundtlig og skriftlig præstation.

Prøvens tilrettelægning:

Du skal møde omklædt i uniform, til din prøve kl. 8.00

- 8.00 – 8.05:

Intro til dagen

- 8.05 – 9.05:

Trækning af opgave, planlægning/arbejdsplan og kalkulation.

- 9.05 – 11.35:
Arbejdsproces og faglig dialog: Her fremstiller du din praktiske opgave og afleverer senest kl. 11.35.
Den faglig dialog forløber under din fremstilling og varer 15 min.
- 11.35-11.45:
Lærer og censor vurderer opgaverne
Elevne er ude af værksteder
- 11.45 – 12.45:
Lærer og censor voterer. Elever rengør bord, brugte remedier, osv.
- 12.45-14.00:
Afslutning af den faglige dialog og evaluering med en kort samtale med din lærer og censor.

Prøvens mødetid:

Du skal møde kl. 8.00

Ved for sent fremmøde vurderes det, om der er belæg for at tilbyde prøven senere samme dag eller på et senere tidspunkt. Ved forsinkelse af transport til skolen, skal du medbringe dokumentation fra transportudbyderen.

Prøvens indhold:

Du skal kostberegne din menu.

Du skal lave en arbejdsplan med tidsintervaller

Du skal beskrive og begrunde valg af grundtilberedningsmetode

Du skal fremstille din ret og holde køkkenet ryddeligt.

Du skal samtale under arbejdsprocessen omkring faglige elementer

Du skal på afleveringstidspunktet afleverer din ret til 2 converter og din arbejdsplan, kostberegning og øvrige papirer.

Bedømmelses grundlag:

Grundlaget for prøven er din arbejdsplanlægning, produktionsmetoder og -proces, den faglige samtale med eksaminator og censor og de fremstillede produkter.

Eksaminationsgrundlaget er nedenstående udvalgte mål fra bekendtgørelsen [Bekendtgørelse om erhvervsuddannelsen til ernæringsassistent \(retsinformation.dk\)](#) – Kompetencer forud for optagelse til skoleundervisning i hovedforløbet.

Bedømmelseskriterier:

En forudsætning for bedømmelse er, at menuen afleveres til tiden. Komponenter og materialer, der ikke er afleveret til tiden, kan ikke indgå i bedømmelsen.

Bedømmelsesgrundlaget omfatter:

Viden:

- 1) Almindelige råvarer til madfremstilling.
- 5) Forebyggelse, sundhedsfremme og fødevarernes sundhedsmæssige egenskaber.
- 7) Energigivende næringsstoffer, deres kemiske opbygning og energiprocentberegning.
- 12) Fødevarerhygiejne og egenkontrol

Færdigheder:

- 1) Ergonomisk korrekt anvendelse af materialer, værktøj og udstyr til forarbejdning af råvarer.
- 3) Anvendelse af sensorik og de fem grundsmage til at diskutere den kulinariske kvalitet på måltider.
- 4) Metoder til næringsberegning, herunder anvender næringsstoffabeller og regneregler til beregning af svind, portionsstørrelser og mængder.
- 6) lagttagelse af regler for personlig hygiejne og fødevarerhygiejniske forholdsregler ved produktion, opbevaring og distribution af mad.

Kompetencer:

- 1) forklare og skelne mellem forskellige grundtilberedningsmetoder til sammensætning og tilberedning af mad og måltider,
- 5) planlægge, koordinere og udføre en overskuelig arbejdsproces,
- 11) begrunde, dokumentere og formidle egne arbejdsprocesser, metoder og resultater

En forudsætning for bedømmelse er, at menuen afleveres til tiden. Komponenter og materialer, der ikke er afleveret til tiden, kan ikke indgå i bedømmelsen.

Bedømmelsesgrundlaget omfatter:

Planlægning 15 %

- Din planlægning af produktionen af prøvens to produkter inden for tidsrammen.
- Din arbejdsplan skal være tilgængelig ved arbejdsbordet under processen samt ved efterfølgende samtale/evaluering
- Din beregning/prissætning af dit produkt

Arbejdsprocessen 30 %

- Din evne til at følge arbejdsplanen og refleksioner over eventuelle afvigelser
- Din anvendelse af grundtilberedningsmetoderne samt korrekt værktøj og udstyr i praksis
- Din praktiske brug af sensorik i forbindelse med produktionen
- Din produktionshygiejne, herunder håndtering af eventuelle kritiske punkter, oprydning og håndvask samt udførelse af eventuelle egenkontrolpunkter
- Om du arbejder sikkerhedsmæssigt og ergonomisk korrekt

Produktet 30 %

- Grundtilberedningsmetoderne er korrekt udført
- Den sensoriske bedømmelse af de serverede produkter, anretning og farvesammensætning

Faglig dialog 25 %

- Din evne til at kommunikere om faglige emner med faglige udtryk.
- Din evne til at præsentere dit produkt og anvendte tilberedningsmetoder
- Din evne til at præsentere anvendt køkkenudstyr
- Din viden om sensorik og madens kvalitet
- Din evne til at kommunikere om hygiejne, egenkontrol og fødevarer sikkerhed
- Din evne til at kommunikere om og forholde sig til omkostninger ved produktion.

Bedømmelseskriterier:

Prøven bedømmes bestået / ikke bestået.

Væsentlige og uvæsentlige mangler i forbindelse med bedømmelsen
Hvis eleven har uvæsentlige, mangler fx:
Kan ikke nævne præcise cm for ergonomiske korrekte arbejdsstillinger.
Overholder ikke gængse menue regler ved uddybende spørgsmål fx hvis der er gentagelser i menuen.
Hvis eleven ikke kan nævne alle vitaminer og mineraler i en råvare.

Hvis eleven har mindre væsentlige, mangler fx:
Kender ikke navnet på fx Danmarks nationalæble.
Kun kan fortælle om en patogen mikroorganisme.
Ikke mestre en korrekt tilberedningsmetode, men mundtligt kan forklare principperne.

Hvis eleven har en del, mangler fx:
Kender ikke anbefalingerne for kulhydrat ifølge NNR's normer.
Kender ikke problematikken omkring hygiejne og fx nedfaldsfrugt.
Kan fx ikke sensorisk forklare hele menuen
Hvis eleven har væsentlige, mangler fx:
Kender ikke sæsonen for det trukne råvare/produkt.
Kender ikke til opbevaring/håndtering af råvaren.
Kender ikke reglerne for genopvarmning af mad.
Kender kun 3 tilberedningsmetoder.
Kender kun 3 af 5 grundsmage.
Hvis eleven kun minimalt acceptabelt kan opfylde fagets mål fx:
Overfladisk gennemgang af hygiejneregler.

Ny prøve ved sygdom og omprøve:

<https://tradium.dk/media/2209/eksamensreglement-eud.pdf?q=sygeeksamen>

Grundfag

Bedømmes jf. bekendtgørelsens mål for faget:

Dansk E (EUD): <https://www.retsinformation.dk/eli/ta/2022/555>

Naturfag E (EUD): [Bekendtgørelse om grundfag, erhvervsfag, erhvervsrettet andetsprogsdansk og kombinationsfag i erhvervsuddannelserne og om adgangskurser til erhvervsuddannelserne \(retsinformation.dk\)](#)

Certifikat fag

Bedømmes jf. mål for certifikater

- Kompetencer svarende til "Førstehjælp på erhvervsuddannelserne" efter Dansk Førstehjælpsråds uddannelsesplaner pr. oktober 2020. <http://xn--frstehjplsrd-3cbj7x.dk/wp-content/uploads/2020/09/Funktionsuddannelse-F%C3%B8rstehj%C3%A6lp-p%C3%A5-erhvervsuddannelserne.pdf>
- Kompetencer svarende til elementær brandbekæmpelse efter Dansk Brand- og sikringsteknisk Instituts retningslinjer pr. 1. september 2014.

- Kompetencer svarende til gennemført kursus i almen fødevarehygiejne godkendt efter lov om arbejdsmarkedsuddannelser m.v.